



mpc
METODICKO-PEDAGOGICKÉ CENTRUM

**VZDELÁVANÍM
PEDAGOGICKÝCH ZAMESTNANCOV
K INKLÚZII MARGINALIZOVANÝCH
RÓMSKÝCH KOMUNÍT**



Moderné vzdelávanie pre vedomostnú spoločnosť / Projekt je spolufinancovaný zo zdrojov EÚ

Kód ITMS: 26130130051

číslo zmluvy: OPV/24/2011

Metodicko – pedagogické centrum

Národný projekt

**VZDELÁVANÍM PEDAGOGICKÝCH ZAMESTNANCOV
K INKLÚZII MARGINALIZOVANÝCH RÓMSKÝCH KOMUNÍT**

Gabriela Bodyová

Poznávame svet okolo nás

2014

Vydavateľ: Metodicko-pedagogické centrum,
Ševčenkova 11, 850 01
Bratislava

Autor UZ: Bc. Gabriela Bodyová

Kontakt na autora UZ: ZŠ s MŠ Koperníkova 21, PP-
Matejovce 059 51,
bodka77@zoznam.sk

Názov: **Poznávame svet okolo nás**

Rok vytvorenia: 2014

**Oponentský posudok
vypracoval:** Mgr. Agata Ilavská

ISBN 978-80-565-0440-6

Tento učebný zdroj bol vytvorený z prostriedkov projektu Vzdelávaním pedagogických zamestnancov k inklúzii marginalizovaných rómskych komunit.

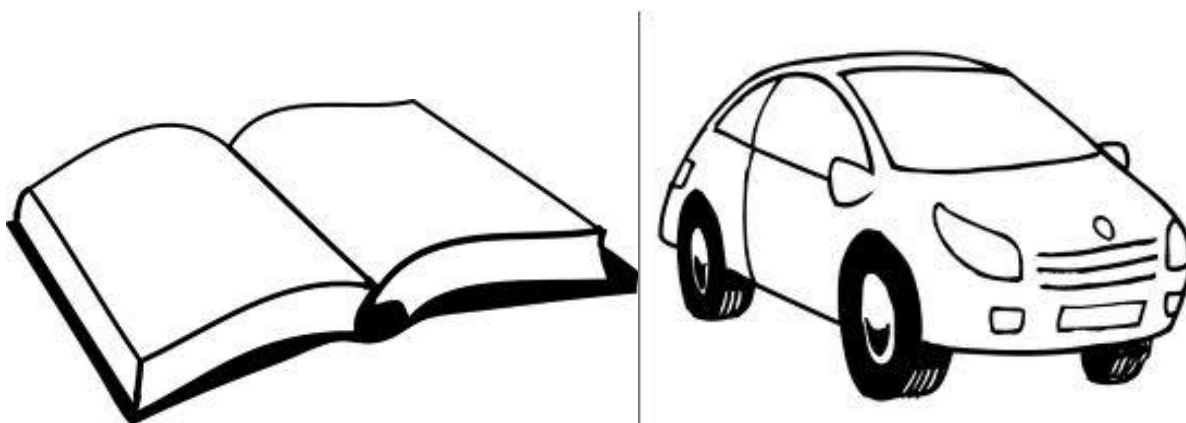
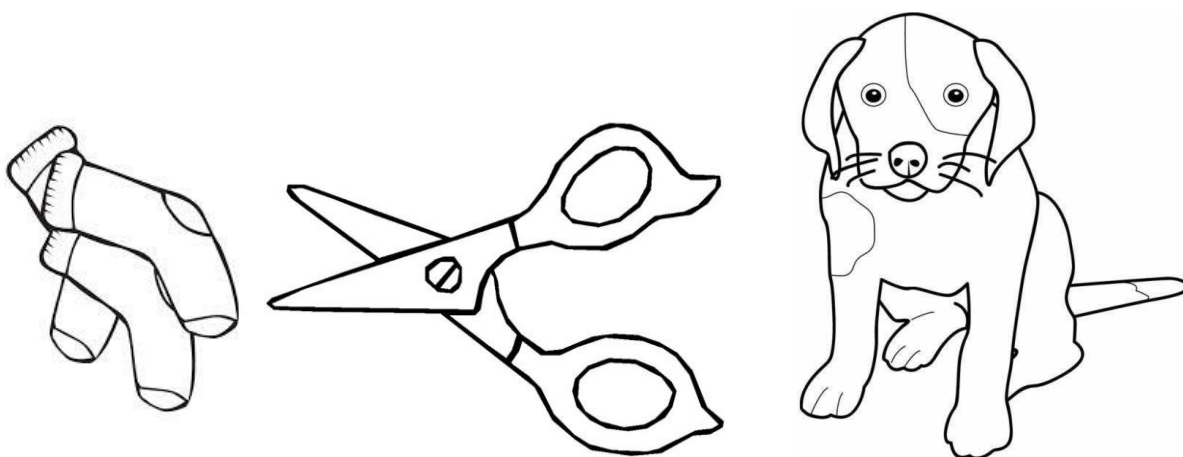

Text neprešiel štylistickou ani grafickou úpravou.

POZNÁVAME PREDMETY OKOLO SEBA

Naša trieda



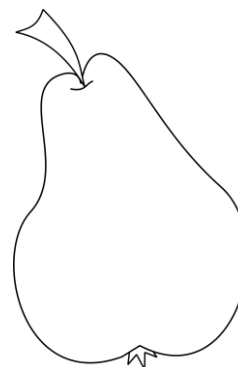




Pomenuj predmety na obrázku a povedz, či sa nachádzajú aj v našej triede.





Pomenuj obrázky a povedz, ktoré patria do školy. Vymaľuj predmety, ktoré používame v škole.

TRIEDIME PREDMETY PODĽA FARIEB




Vymaľuj predmety a prirad' ich čiarou k správnej farebnej pastelke.

ROZLÍŠTĚ VELKÝ-MENŠÍ-NAJMENŠÍ




Modrou pastelkou zakrúžkuj najmenší domček. Zelenou pastelkou zakrúžkuj väčší domček. Červenou pastelkou zakrúžkuj najväčší domček. Ku každému domčeku nakresli žlté slniečko.

ČO NEPATRÍ DO SKUPINY



[HTTPROZPRÁVKY.CZ](http://rozpravky.cz)


[HTTPROZPRÁVKY.CZ](http://rozpravky.cz)





[HOW TO DRAW AND PAINT SMART.COM](http://www.draw-and-paint-smart.com), ARTIST: DON HOWARD



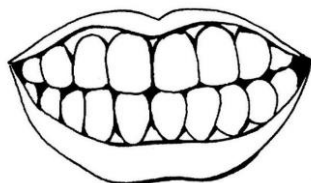
[WWW.WIKI.COM](http://www.wiki.com)



[HTTPROZPRÁVKY.CZ](http://rozpravky.cz)



creative.cz

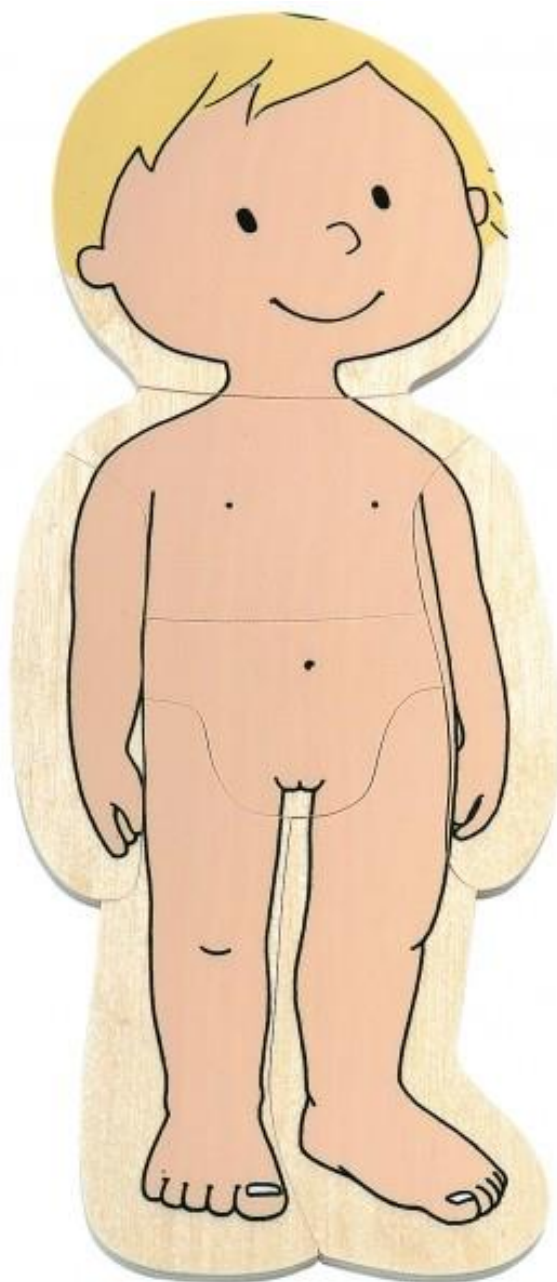


creative.cz




Prečiarčni, čo nepatrí do skupiny obrázkov. Obrázky vymaľuj.

ĽUDSKÉ TELO



Pomenuj základné časti ľudského tela a ukáž ich na svojom spolužiakovi.



Dokresli, čo chýba Jankovi na tvári.

ROČNÉ OBDOBIA

Jar



i-creative.cz



i-creative.cz



i-creative.cz





Pomenuj jarné kvietky a vymaľuj ich.

Leto



Zakrúžkuj, ako športujeme v lete.

Jeseň



Dobre si pozri obrázok a vymaľuj čo patrí do ročného obdobia jeseň.


Zima



Mikuláš pod oknom

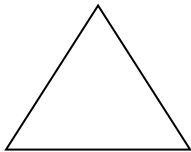







Kde sa vzal, tu sa vzal,
Mikuláš pod oknom stál.
V ruke veľkú paličku,
na hlave mal čiapočku.
Z bielych fúzov teplý šál,
tak na deti vykúkal.

Vymaľuj Mikuláša a spolu sa naučte básničku.



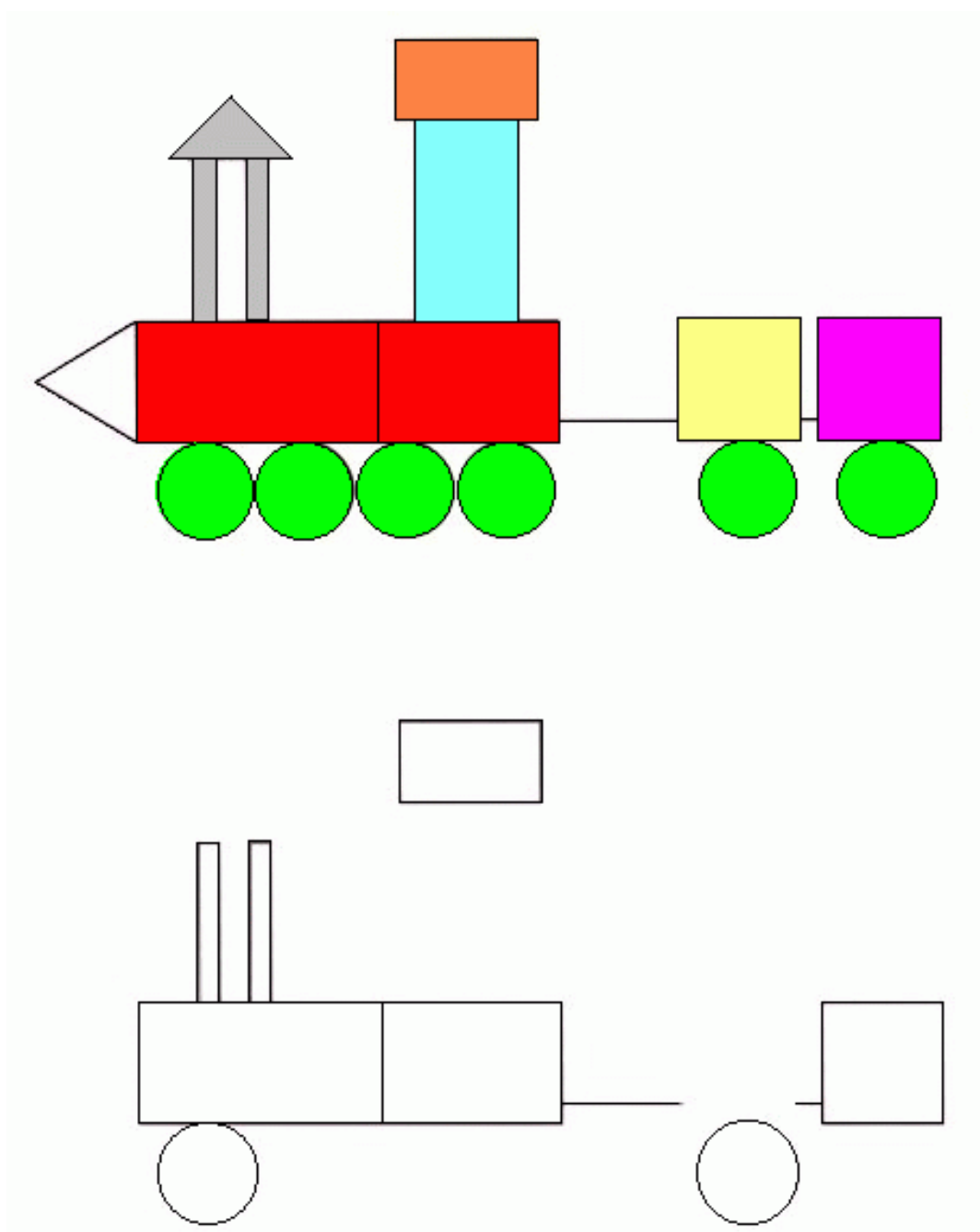
Vymaluj vianočný stromček a dokresli darčeky.

GEOMETRICKÉ TVARY





Nakresli geometrické tvary a vyfarbi ich správnou pastelkou.

GEOMETRICKÉ TVARY










Dokresli chýbajúce časti a celý vláčik vyfarbi.

PRIRAĐOVANIE MNOŽSTVA







Spoj čiarou správny počet guľičiek a kuriatok.



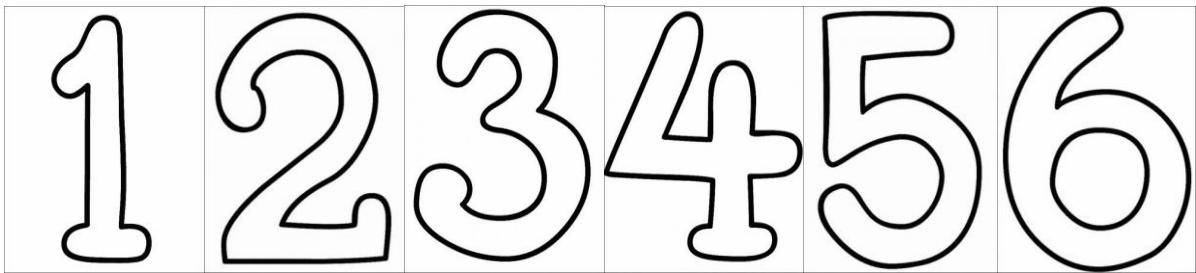

Nakresli do kolieska správny počet guľičiek a číslice vyfarbi.

POROVNÁVANIE VIAC – MENEJ




Porovnaj, čoho je viac, menej alebo sa rovná. Použi znamienka $<$, $>$, $=$

TVORENIE RADU




Podľa obrázkov porozprávaj príbeh O repke. Pod čísla nakresli, v akom poradí ťahali repku.

TRIEDENIE OBLEČENIA CHLAPEC-DIEVČA




Spoj čiarou, ktoré oblečenie patrí dievčatku a ktoré chlapčekovi. Obrázky vymaľuj.



Ak pôjdeš pastelkou po správnej cestičke, tak zistíš o čom sníva macko Pu a jeho kamarát. Obrázok vymaľuj.


ZVIERATKÁ A ICH MLÁĎATKÁ



i-creative.cz

Ku každému zvieratku nájdí mláďatko a spoj čiarou. Všetky zvieratká vyfarbi.

Zvieratká a ich mláďatká






i-creative.cz

Nájdí správne mláďatko a zakrúžkuj ho. Zvieratká a ich mláďatká vyfarbi.

DOPRAVNÉ PROSTRIEDKY






Pomenuj dopravné prostriedky na obrázku a povedz aké dopravné prostriedky ešte poznáš.



Spoj čiarou dopravné prostriedky podľa toho, kde sa pohybujú a obrázky vyfarbi.

POJMY HORE, DOLE, PRI, VEDĽA



Kde je slniečko? Hore.

Čo je hore? Slniečko je hore.

Kde je strom? Vedľa domčeka.

Čo je vedľa domčeka? Strom je vedľa domčeka.

Kde je búda? Dole.

Čo je dole? Búda je dole.


Kde je psík? Pri búde.

Čo je pri búde? Psík je pri búde.

Obrázky vymaľuj.


ORIENTÁCIA V ČASE

Deň a noc



Porozprávaj pomocou obrázkov čo robíš cez deň a čo v noci. Spoj čiarou k slniečku a k mesiačiku správne obrázky. Slniečko a mesiačik vyfarbi.

HURÁ PRÁZDNINY!



Rozlúč sa s pastelkou a vyfarbi obrázok.