



**mpc**  
METODICKO-PEDAGOGICKÉ CENTRUM

**VZDELÁVANÍM  
PEDAGOGICKÝCH ZAMESTNANCOV  
K INKLÚZII MARGINALIZOVANÝCH  
RÓMSKYCH KOMUNÍT**



**Európska únia**  
Európsky sociálny fond

Moderné vzdelávanie pre vedomostnú spoločnosť / Projekt je spolufinancovaný zo zdrojov EÚ

Kód ITMS: 26130130051

číslo zmluvy: OPV/24/2011

## **Metodicko – pedagogické centrum**

### **Národný projekt**

## **VZDELÁVANÍM PEDAGOGICKÝCH ZAMESTNANCOV K INKLÚZII MARGINALIZOVANÝCH RÓMSKYCH KOMUNÍT**

**Mgr. Elena Sélešová**

### **Poznaj a chráň pre 3.ročník II.časť**

**2014**

**Vydavateľ:** Metodicko-pedagogické centrum,  
Ševčenkova 11, 850 01 Bratislava

**Autor UZ:** Mgr. Elena Séléšová

**Kontakt na autora UZ:** ZŠ s MŠ Ožďany Hlavná 66, 980 11  
elenaseles@gmail.com

**Názov:** **Poznaj a chráň – 3. ročník; 2.časť**

**Rok vytvorenia:** 2014

**Oponentský posudok  
vypracoval:** Mgr. Želmíra Vargicová

**ISBN** 978-80-565-0385-0

Tento učebný zdroj bol vytvorený z prostriedkov projektu Vzdelávaním pedagogických zamestnancov k inklúzii marginalizovaných rómskych komunit. Projekt je spolufinancovaný zo zdrojov Európskej únie.

Text neprešiel štylistickou ani grafickou úpravou.

## Obsah

ÚVOD.....	4
PRACOVNÉ LISTY .....	5
ŽIVOČÍCHY.....	5
Domáce zvieratá a ich mláďatá .....	5
Domáce zvieratá – hydina, vtáky.....	8
Zvieratá žijúce vo voľnej prírode – lesné, poľné.....	11
Zvieratá žijúce vo voľnej prírode – vtáky, ryby .....	12
Zvieratá v ZOO.....	15
LITERATÚRA.....	17

## ÚVOD

Predkladaná práca ponúka sériu pracovných listov pre žiakov. Pracovné listy slúžia na upevnenie a zopakovanie učiva z predmetu Poznaj a chráň hravou a zábavnou formou. Prostredníctvom týchto pracovných listov si žiaci upevňujú prírodovedné a spoločenskovedné poznatky. Pri tvorbe pracovných listov som vychádzala z tematického výchovno – vzdelávacieho plánu učebných osnov pre predmet Poznaj a chráň. Ku každej téme som vytvorila niekoľko úloh. Množstvo úloh je vytvorené podľa náročnosti tém. Úlohy sú zamerané na upevnenie a zopakovanie prebratého učiva. Sú vytvárané postupne od jednoduchších úloh po zložitejšie úlohy. Žiaci si precvičia učivo podľa jednotlivých tém a pri každej téme pracujú aj samostatne. Pokyny pre žiakov sú stručne a jednoducho uvedené pri každej úlohe. Zrozumiteľnosť a zjednodušenie riešenia úloh dotvára obrazový materiál použitý pri jednotlivých úlohách.

# PRACOVNÉ LISTY

## ŽIVOČÍCHY



Domáce zvieratá a ich mláďatá




1. Povedz, prečo sú zvieratá na obrázkoch domáce a napíš ako sa volajú.




2. Vypíš do tabuľky, aký máme úžitok zo zvierat z prvej úlohy.





Názov zvierat'a	Úžitok

3. Na obrázkoch máš zvieracie rodinky. Dopíš do rámečkov ich názvy.





4. Vymaľuj si obrázky domácich zvierat.





## Domáce zvieratá – hydina, vtáky



1. Napíš, čím majú pokryté telo domáce zvieratá, ktoré zaraďujeme medzi hydinu a vtáky.

Odpoveď.....  
.....

2. Na obrázkoch máš zvieracie rodinky. Dopíš do rámečkov ich názvy.







3. Vieš, kto býva v týchto domčekoch? Ak áno, napíš jeho názov na vybodkovaný riadok.



.....

4. Zopakuj si, o akých domácich zvieratách si sa učil ( a). Napíš pod obrázky ich názvy.



**Zvieratá žijúce vo voľnej prírode – lesné, poľné**

**1. Dopíš do viet správne slovo.**

Zvieratá, ktoré žijú v lese voláme .....

Zvieratá, ktoré žijú na poli .....

**2. Napíš, aké zvieratá môžeš vidieť v našich lesoch.**

Odpoveď.....

.....

**3. Napíš, aké zvieratá môžeš vidieť na našich poliach.**

Odpoveď.....

.....

**4. Pod obrázky zvierat napíš, ako sa volajú a kde žijú.**



.....

.....



.....

.....

**Zvieratá žijúce vo voľnej prírode – vtáky, ryby**

**1. Vypíš niektoré druhy vtákov, ktoré môžeš vidieť vo vašej záhrade, pri dome na dvore, na školskom dvore, v parku, v lese.**

Odpoveď.....  
.....  
.....

**2. Dopíš do viet slová zo zátvorky.**

Vtáky majú telo pokryté ..... Mláďatá sa liahnu z .....  
Miesto predných končatín majú ..... Na hlave majú bezzubý.....  
( zobák, perím, krídla, vajec )

**3. Napíš, pod obrázok, aký je to vtáčik.**



.....



.....



**4. Napíš, ktoré vtáky z tretej úlohy sú sťahovavé.**

Odpoveď.....

**5. Dopíš do viet slová zo zátvorky.**

Ryby žijú vo ..... Telo majú pokryté..... Ich vajčka sa volajú .....  
..... Dýchajú..... Ich končatiny sa vyvinuli do dvoch párov.....  
( žiabrami, ikry, vode, plutiev, šupinami )

**6. Dopíš do viet správne slovo.**


Ryby žijúce v sladkých vodách sú .....

Ryby žijúce v slaných vodách sú .....

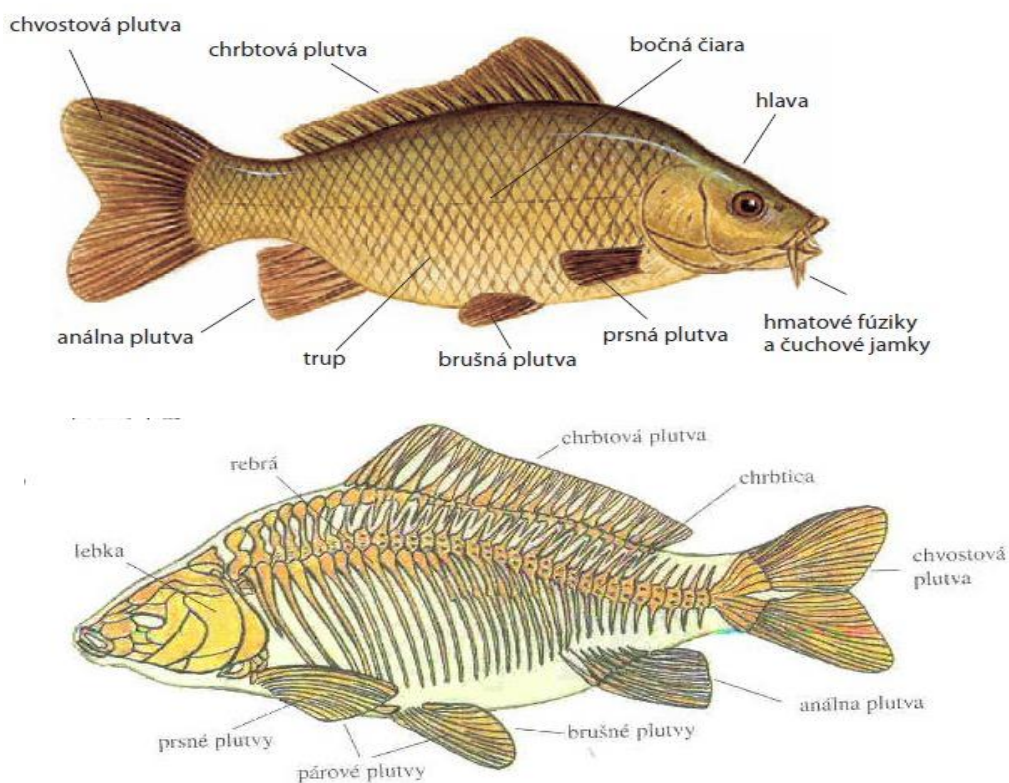
Ryby, ktoré sa živia lovom menších rýb sú .....ryby.

Ryba, ktoré sa živia rastlinami sú .....ryby.

7. Pod obrázky napíš druh ryby a v akých vodách žije.



8. Prečítaj si z akých častí sa skladá telo ryby. Snaž sa čo najviac zapamätať.



## Zvieratá v ZOO



1. Napiš, ako sa volajú zvieratá, ktoré u nás vo voľnej prírode nežijú.

Odpoveď.....

2. Napiš, prečo tieto zvieratá u nás nežijú a kde ich môžeme u nás vidieť?

Odpoveď.....  
.....

3. Napiš, ktoré exotické zvieratá poznáš.

Odpoveď.....  
.....

4. Pod obrázky napíš názvy exotických zvierat.



.....



.....

5. Napíš, kde je ku nám najbližšia ZOO.

Odpoveď.....

6. Ak si ju navštívil, napíš, aké zvieratá si tam videl.



Odpoveď.....





.....

.....

.....

7. Poroprávaj pani učiteľke, čo si myslíš, prečo je rozdiel medzi životom voľne žijúcich zvierat a medzi životom zvierat žijúcich v ZOO?

8. Vymaľuj si obrázky exotických zvierat.





## LITERATÚRA

Štátny pedagogický ústav. ISCED 1: 2008: Štátny vzdelávací program pre 1. stupeň základnej školy v Slovenskej republike [online].

Dostupné na internete:

[http://www.statpedu.sk/files/documents/svp/1stzs/isced1/isced1\\_spu\\_uprava](http://www.statpedu.sk/files/documents/svp/1stzs/isced1/isced1_spu_uprava)

[https://www.google.sk/search?q=dom%C3%A1ce+zvierat%C3%A1&source=lnms&tbm=isch&sa=X&ei=ITYoU9reDoWO4ASO7oDADA&sqi=2&ved=0CAcQ\\_AUoAQ&biw=1280&bih=617#facrc=\\_&imgdii=t33yPa2O6EgBhM%3A%3Bm0Y0zuV2StQBKM%3Bt33yPa2O6EgBhM%3A&imgrc=t33yPa2O6EgBhM%253A%3BbaRWcrrV4eph6M%3Bhttp%253A%252F%252Fwww.misseli.estranky.sk%252Fimg%252Fmid%252F194%252F004.domace-zvierata...od-](https://www.google.sk/search?q=dom%C3%A1ce+zvierat%C3%A1&source=lnms&tbm=isch&sa=X&ei=ITYoU9reDoWO4ASO7oDADA&sqi=2&ved=0CAcQ_AUoAQ&biw=1280&bih=617#facrc=_&imgdii=t33yPa2O6EgBhM%3A%3Bm0Y0zuV2StQBKM%3Bt33yPa2O6EgBhM%3A&imgrc=t33yPa2O6EgBhM%253A%3BbaRWcrrV4eph6M%3Bhttp%253A%252F%252Fwww.misseli.estranky.sk%252Fimg%252Fmid%252F194%252F004.domace-zvierata...od-daniely.jpg%3Bhttp%253A%252F%252Fwww.misseli.estranky.sk%252Ffotoalbum%252Fprezentacie%252Fzvierata%252F004.domace-zvierata...od-daniely.html%3B460%3B346)

[https://www.google.sk/search?q=holub+dom%C3%A1ci&source=lnms&tbm=isch&sa=X&ei=IqkpU7GDEKSH4gSDwYGoCQ&sqi=2&ved=0CAcQ\\_AUoAQ&biw=1280&bih=616](https://www.google.sk/search?q=holub+dom%C3%A1ci&source=lnms&tbm=isch&sa=X&ei=IqkpU7GDEKSH4gSDwYGoCQ&sqi=2&ved=0CAcQ_AUoAQ&biw=1280&bih=616)

<https://www.google.sk/search?q=lesn%C3%A9+zvierat%C3%A1&tbm=isch&tbo=u&source=univ&sa=X&ei=M9sqU-qkIcmBywOD3oKABw&ved=0CCoQsAQ&biw=1280&bih=616>

<https://www.google.sk/search?q=lesn%C3%A9+zvierat%C3%A1&tbm=isch&tbo=u&source=univ&sa=X&ei=M9sqU-qkIcmBywOD3oKABw&ved=0CCoQsAQ&biw=1280&bih=616#q=po%C4%BEn%C3%A9+zvierat%C3%A1&tbm=isch>

<http://sk.wikipedia.org/wiki/Vt%C3%A1ky>

<https://shson.wordpress.com/2011/04/13/spevave-vtaky/#jp-carousel-1080>

[https://www.google.sk/search?q=vt%C3%A1ky&source=lnms&tbm=isch&sa=X&ei=V-oqU4yvK4eBywP6sICABg&ved=0CAcQ\\_AUoAQ&biw=1280&bih=616#q=vt%C3%A1ky&tbm=isch&imgdii=\\_](https://www.google.sk/search?q=vt%C3%A1ky&source=lnms&tbm=isch&sa=X&ei=V-oqU4yvK4eBywP6sICABg&ved=0CAcQ_AUoAQ&biw=1280&bih=616#q=vt%C3%A1ky&tbm=isch&imgdii=_)

[http://sk.wikipedia.org/wiki/Ryby\\_%28Osteichthyes%29](http://sk.wikipedia.org/wiki/Ryby_%28Osteichthyes%29)

[https://www.google.sk/search?q=ryby&source=lnms&tbm=isch&sa=X&ei=xhQsU\\_iENYmf7Ab7uYDYCA&ved=0CAcQ\\_AUoAQ&biw=1280&bih=617#q=morsk%C3%A9+ryby&tbm=isch&facrc=\\_&imgdii=\\_&imgrc=I6asjLNYmNylrM%253A%3BxjbSpbHwff3ZnM%3Bhttp%253A%252F%252F21stoleti.cz%252Fwp-content%252Fimages%252F1161032306.jpg%3Bhttp%253A%252F%252F21stoleti.cz%252Fblog%252F2006%252F09%252F23%252Fproc-ryby-nezmrznou%252F%3B600%3B450](https://www.google.sk/search?q=ryby&source=lnms&tbm=isch&sa=X&ei=xhQsU_iENYmf7Ab7uYDYCA&ved=0CAcQ_AUoAQ&biw=1280&bih=617#q=morsk%C3%A9+ryby&tbm=isch&facrc=_&imgdii=_&imgrc=I6asjLNYmNylrM%253A%3BxjbSpbHwff3ZnM%3Bhttp%253A%252F%252F21stoleti.cz%252Fwp-content%252Fimages%252F1161032306.jpg%3Bhttp%253A%252F%252F21stoleti.cz%252Fblog%252F2006%252F09%252F23%252Fproc-ryby-nezmrznou%252F%3B600%3B450)

[https://www.google.sk/search?q=ryby&source=lnms&tbm=isch&sa=X&ei=xhQsU\\_iENYmf7Ab7uYDYCA&ved=0CAcQ\\_AUoAQ&biw=1280&bih=617#q=exotick%C3%A9+zvierat%C3%A1&tbm=isch&facrc=\\_&imgdii=\\_&imgcr=1zMEqbZWjpnqVM%253A%3BhAmOVgeExjfK7M%3Bhttp%253A%252F%252Fwww.ringispil.eu%252Fcms%252Fimages%252Fstories%252Fzaujimavosti%252Falle1.jpg%3Bhttp%253A%252F%252Fwww.ringispil.eu%252Fcms%252Findex.php%253Foption%253Dcom\\_content%2526task%253Dview%2526id%253D352%2526Itemid%253D10%3B442%3B336](https://www.google.sk/search?q=ryby&source=lnms&tbm=isch&sa=X&ei=xhQsU_iENYmf7Ab7uYDYCA&ved=0CAcQ_AUoAQ&biw=1280&bih=617#q=exotick%C3%A9+zvierat%C3%A1&tbm=isch&facrc=_&imgdii=_&imgcr=1zMEqbZWjpnqVM%253A%3BhAmOVgeExjfK7M%3Bhttp%253A%252F%252Fwww.ringispil.eu%252Fcms%252Fimages%252Fstories%252Fzaujimavosti%252Falle1.jpg%3Bhttp%253A%252F%252Fwww.ringispil.eu%252Fcms%252Findex.php%253Foption%253Dcom_content%2526task%253Dview%2526id%253D352%2526Itemid%253D10%3B442%3B336)