



mpc
METODICKO-PEDAGOGICKÉ CENTRUM

**VZDELÁVANÍM
PEDAGOGICKÝCH ZAMESTNANCOV
K INKLÚZII MARGINALIZOVANÝCH
RÓMSKYCH KOMUNIT**



Moderné vzdelávanie pre vedomostnú spoločnosť / Projekt je spolufinancovaný zo zdrojov EÚ

Kód ITMS: 26130130051

číslo zmluvy: OPV/24/2011

Metodicko – pedagogické centrum

Národný projekt

**VZDELÁVANÍM PEDAGOGICKÝCH ZAMESTNANCOV
K INKLÚZII MARGINALIZOVANÝCH RÓMSKYCH KOMUNIT**

<Mgr. Erika Gánovská>

<Trikrát s Jozefom Pavlovičom II.>

<2013>

Vydavateľ: Metodicko-pedagogické centrum,
Ševčenkova 11, 850 01 Bratislava
Autor UZ: <Mgr. Erika Gánovská>
Kontakt na autora UZ: <Základná škola, Chrast' nad
Hornádom č. 44, 053 63 Chrast' nad
Hornádom, ganovs@gmail.com>
Názov: <Trikrát s Jozefom Pavlovičom II.>
Rok vytvorenia: <2013>
Oponentský posudok vypracoval: PaedDr. Jana Köryová

ISBN 978-80-8052-715-0

Tento učebný zdroj bol vytvorený z prostriedkov projektu Vzdelávaním pedagogických zamestnancov k inklúzii marginalizovaných rómskych komunít. Projekt je spolufinancovaný zo zdrojov Európskej únie.

Text neprešiel štylistickou ani grafickou úpravou.

Obsah

1. O hubových girlandách.....	4
2. Kdeže, jež, kdeže?.....	8
3. Vtáče trio	12
Použitá literatúra a zdroje.....	18

1. O hubových girlandách

Jozef Pavlovič

Dedko, babka, vnučka, pes a mačka boli na hubách. Nazbierali plných päť košíkov. Dedko dva, babka dva a vnučka jeden.

Doma huby očistili, pokrájali a ponavliekali na dlhokánske nite. Celá povala bola nimi vyzdobená, celá izba od nich voňala.

„Vyzerá to tu ako v tanečnej sále,“ povedala babka, keď sa zahľadela na tie oblúky, na tie hubové girlandy.

Nato pohotová vnučka pustila magnetofón a vyzvala dedka do tanca. Pes tiež nelenil, začal vykrúcať mačku. Aj tí dvojnohí, aj tí štvornohí zvrátili sa jedna radosť. Len babka stála s kyslou tvárou.

Všimol si ju myšiak i povedal si:

„Babka nesmie zostať na ocot, nie je ešte taká stará, aby si nemohla zatancovať.“

Prišiel k nej, uklonil sa a zapišťal:

„Smiem prosiť?“

Babka takého piskľavého tanečníka veru nečakala. A keď ju ešte fúzikmi poštekľil na palec, tak sa chudera nešikovne mykla, až pretrhla rukou magnetofónovú pásku.

Hudba dohrala, tanečníci dotancovali. A myšiak vidiac, že mu jeho dobrý úmysel nevyšiel, radšej sa pre istotu vyparil.

Nikto z prítomných však nenariekal. Čo na tom, že sa ich prvý ples nevydaril? Vydariť sa ten ďalší. Ved' plesová výzdoba zostáva a páska sa zalepí. A čo sa týka babky, aj tu sa možnosť ponúka. Pošlú po vnuka.

(Z knihy Rozprávky ostrihané na ježka, str. 30 - 31)

1. Vytvor dvojice. Pospájaj správny obrázok so správnym pomenovaním.



MAGNETOFÓNOVÁ
PÁSKA

POVALA

MAGNETOFÓN

GIRLANDA

2. Nájdi v každej vete chybné slovo a preškrtni ho. Nahrad' chybné slovo správnym.

Na hubách boli: pes, dedko, mačka, myšiak, babka, vnučka.

Nazbierali šesť plných košíkov húb.

Huby očistili, pomleli a navliekli na nite.

Po miestnosti viseli magnetofónové girlandy.

Pes v tanci vykrúcal mačku, vnučka babku.

Hudba dohrala, keď vnučka pretrhla magnetofónovú pásku.

Dedko sa na konci vyparil.

3. Čo znamená výrok: „zostať na ocot“? Dozvieš sa to, ak správne poskladáš slabiky štyroch slov.


⌘
.....

SA MA VY
NE DAŤ
STAŤ SA ZO



4. Do pripravených štvorčekov nakresli obrázky podľa popisu, nastrihaj na kartičky a zahrajte si vlastnoručne zhotovené pexeso.

MAČKA	MAČKA	VNUČKA	VNUČKA
BABKA	BABKA	DEDKO	DEDKO
MYŠIAK	MYŠIAK	PES	PES
GIRLANDA	GIRLANDA	KOŠÍK	KOŠÍK
HUBY	HUBY		
		MAGNETOFÓN	MAGNETOFÓN

5. Zostroj si vlastné girlandy z postavičiek a srdiečok. Odstrihni pás, naskladaj ho ako harmoniku na šírku, ktorú vidíš. Potom strihaj po čiernej čiare. Červenú nesmieš strihať. Každú postavičku môžeš dokresliť hlavičku, vlasy, tvár a pestré šaty.



✂.....



2. Kdeže, jež, kdeže?

Jozef Pavlovič

Raz sa stalo, že cestári urobili vedľa lesa novú asfaltku.

Cesta prehriata slnečnými lúčmi bývala dlho do noci príjemne teplá, a tak sa na nej zvečera zbieha teplomilná chrobač. Všimol si to aj otec jež.

„Cestári sú chlapíci! Urobili nám hmyzožravcom veľkú radosť,“ povedal.

O chvíľu sa sem dotiahol aj s celou svojou rodinou. Chrum-chrum-chrum, cítia sa ako na kráľovskej hostine. Čistia cestu od chrobačej hávede.

No tu sa z ničoho nič vyrútilo zo zákruty auto. Jeho reflektory ježa úplne oslepili.

„Čo mám robiť?“ zľakol sa starý jež. A urobil, čo každý jež, keď zbadá bližiace sa nebezpečenstvo. Stočil sa do pichľavého klba. Mať urobila to isté, čo hlava rodiny, a deti to isté, čo ich rodičia.

1. Čo myslíš, ako sa to skončilo? Čo sa stalo s ježmi?

Svoj záver porovnaj s tým, ako to napísal Jozef Pavlovič.

Šofér sa v prvej chvíli mykol, no nestratil duchaprítomnosť.

Nechcel by som mať na svedomí toľko životov!- pomyslel si a šliapol na brzdu. Auto s veľkým škripotom v poslednej chvíli zastalo. Šofér vystúpil a vraví:

„Ježe, ježe! Máte vy rozum, stáčať sa na ceste pred autom do klbka? Viete vy vôbec, že ste sa práve druhýkrát narodili?“

Odvtedy sa ježe radšej asfaltke vyhýbali. Obávali sa, že tretí raz by sa už nemuseli narodiť.

(Z knihy Rozprávky ostrihané na ježka, str. 25 - 26)

2. Kresli podľa pokynov:

1. obrázok


- les
- vedľa lesa asfaltka
- nad lesom slniečko
- na asfaltke chrobač
- tri ježe žerúce chrobač

2. obrázok


- vedľa lesa asfaltka
- mesiačik nad lesom
- auto s rozsvietenými reflektormi
- schúlené tri ježe do klobka
- šofér stojaci pri ježoch

--	--

3. Vymysli a dokresli dopravnú značku, ktorá by zakazovala všetkým zvieratám chodiť na cestu.



7. Zahrajte si príbeh „Kdeže, ježe, kdeže“. Rozdeľte si úlohy: chrobáčikov, ježov, lesa, slniečka, mesiačika, auta so šoférom...
8. Vedel si, že aj tento príbeh je z knihy Rozprávky ostrihané na ježka? Knihu napísal Jozef Pavlovič. Ozdob jeho rám názvami ďalších kníh, ktoré napísal pre deti. Môžeš si pomôcť internetom alebo návštevou knižnice.



3. Vtáčie trio

Jozef Pavlovič

Na strome sa ostošesť vyhrávalo-vyspevovalo, len sa tak ozývalo.

„Kvi-kvi-kvi-kvi-kvinteto,“ povedalo prasa.

„Kva-kva-kva-kva-kvarteto,“ povedala kačka.

„Kvinteto!“ nedá sa prasa.

„Kvarteto!“ neustúpi kačka.

„Nehádajte sa, ja sa idem pozrieť, čo je to!“ povedala mačka a začala liezť po kmeni.

Driapala sa veľmi ticho, aby muzikantov nevyrušila. Ale aj tak sa trochu šuchla. Tí sa vám naľakali! Rozleteli sa, akoby do nich strelil.

Mačka zlietla zo stromu a povedala bez nálady:

„Nemali ste pravdu, nebolo to ani kvinteto, ani kvarteto, ale vtáčie trio.“

Ale prasa a kačka si ďalej húdli svoje:

„Kvi-kvi-kvi-kvi-kvinteto!“

„Kva-kva-kva-kva-kvarteto!“

Lebo sa rozumejú do hudby ako žaba do orechov. Mačka bola z nich taká otrávená, že radšej zaliezla do komory počúvať myši koncert.

(Z knihy Rozprávky ostrihané na ježka, str. 26 - 27)

1. Vymenuj, ktoré zvieratká boli spomínané v príbehu. Je ich 5.

.....
.....

2. Doplň vety podľa textu Vtáčie trio od autora Jozefa Pavloviča.

Kto vyhrával a vyspevoval na strome?

Kto vyhrával v komore?

Kto liezol po kmeni?

Ktoré zvieratká sa hádali?

Kto odišiel bez nálady?

Kto sa naľakal?

Kto sa nerozumel do hudby?

3. Nájdi k hlavám správnu končatinu a dozvieš sa, čo znamenajú výroky z textu.



**rozumieť sa do hudby
ako žaba do orechov**



**mačka bola z nich
taká otrávená**



**bola unudená,
znechutená**



**bola
natešená**

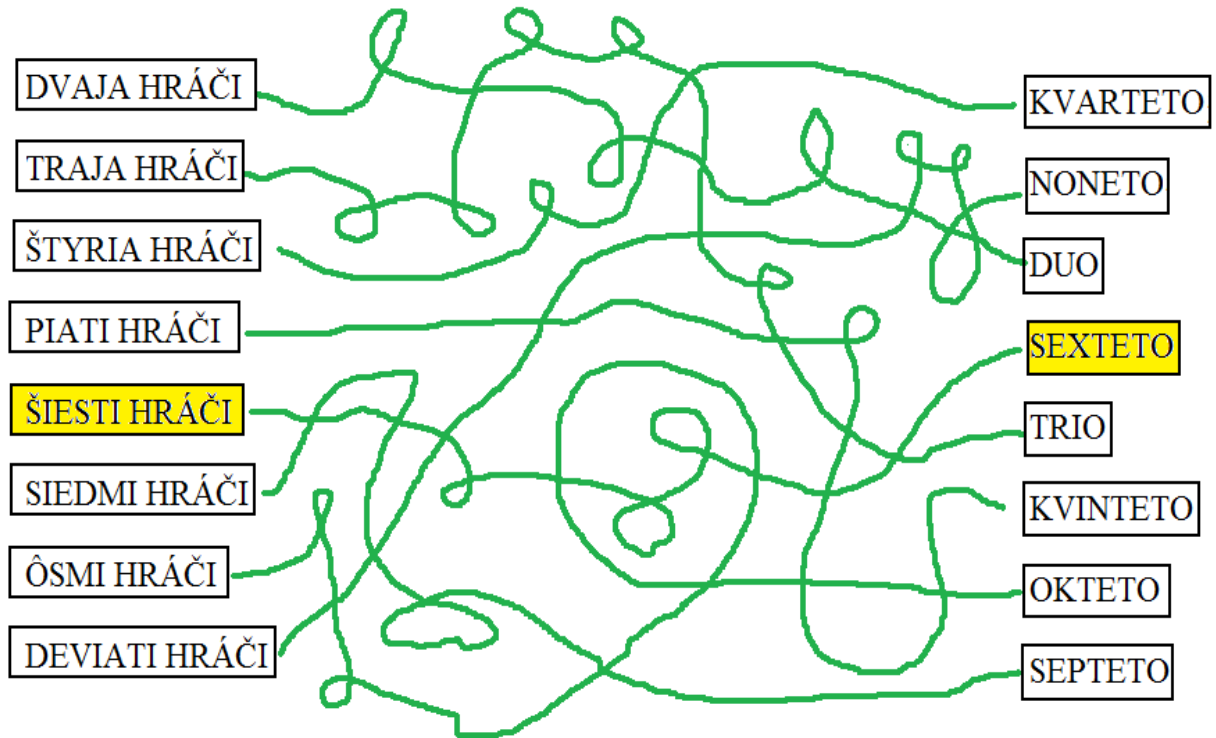
**vôbec sa
nerozumie**



**je výborná
hudobníčka**



4. Menší počet hráčov hrajúcich na hudobných nástrojoch vytvárajú súbory. Podľa počtu hráčov (2 – 9) hrajúcich na klavíri, viole, husliach, klarinete.. sa tieto zoskupenia rôzne volajú. Nájdi dvojice kartičiek ktoré k sebe patria, každú dvojicu vyfarbi inou farbou.



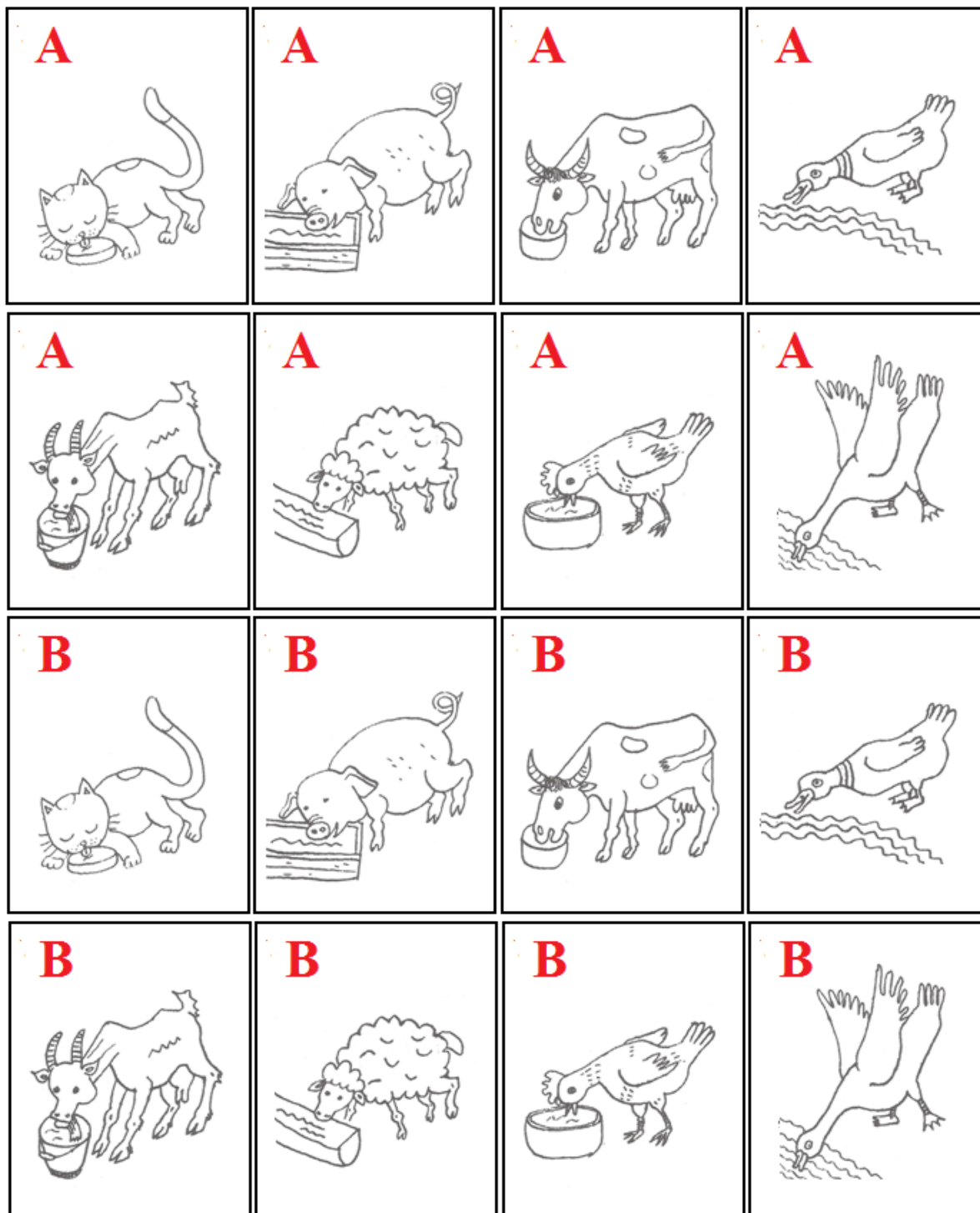
Nakresli toľko prasiatok, koľko je hráčov v kvintete, toľko kačiek, koľko ich je v kvartete a trio vtáčikov.

TRIO


KVARTETO

KVINTETO

5. Vystrihni si nasledujúce kartičky a zahraj si kvarteto s kamarátmi. Tvojou úlohou je pozbierať štyri rovnaké zvieratká (mačičky A-B-C-D, prasiatka A-B-C-D...) - kvarteto. Vyhráva ten, kto na konci hry bude mať najviac kvartet.



Rozdajte si všetky karty, zoberte si ich na ruku tak, že ich vidíš len ty. Potom hádajte, kto má zvyšné zvieratká, ktoré ti chýbajú do kvarteta, napr. – „Prosím si od Janka... prasiatko C“. Ak danú kartu Janko má, tak ti ju odovzdá a pokračuješ v pýtani zvyšných kariet ďalej, ak nie, pokračuje ten, kto ti odpovedal, že kartu nemá. Ak máš všetky 4 karty, vyberieš a položíš ich pred seba na kôpku.



6. Zahraj si na tele. Rozdeľte sa na dve skupiny, prvá bude hrať prvý riadok, druhá skupina druhý riadok.

KVI – KVI – dupaj striedavo pravou a ľavou nohou

KVÁ - plieskaj do stehien oboma rukami

7. Poznáš nejakú pieseň o zvieratkách? Ak áno, zaspievaj si ju, ak nie, tu je jedna o mačacej rodinke z knihy Mladí muzikanti I.

MAČACIE HODY

A. Hansík
J. Kozíšek

Moderato

Mač-ka pra-ží ci-bu-lu, ko-cúr hľa-dá sto-do-lu,
ma-čiat-ko si spí. Ko-cúr do-mov myš-ku ľa-há mač-ka ju do
hrn-ca dá-va. A ma-čiat-ko zúb-ky ce-rí, bu-de-me mať myš-ke-če-ri.

Použitá literatúra a zdroje

HLINKOVÁ, V. – PRAVŇANSKÁ, P. 2012. *Kolotoč*. Bratislava: PROXIMA PRESS, 2012. 92 s. ISBN 978-80-89248-41-4.

NEORALOVÁ, J. – DOSTAL, J. – PAVLOVSKÁ, O. 1973. *Mladí muzikanti I*. Bratislava: SPN, 1973. 100 s.

PAVLOVIČ, J. 1999. *Rozprávky ostrihané na ježka*. Bratislava: Ikar, a. s., 1999. 45 s. ISBN 80-7118-761-5.

Obrázok Girlandy. 2013. [cit. 2013.10.25.] Dostupné na internete:

http://2.bp.blogspot.com/_meCG2K6R8Tk/SxDj_6bYFDI/AAAAAAAAAYc/RNUdPVDa5p0/s1600/girlande.png

Obrázok Jozefa Pavloviča. 2013. [cit. 2013. 10.26.] Dostupné na internete:

http://www.litcentrum.sk/upload/images_for_editor/autori/_P/pavlovic_j.jpg

Obrázok Magnetofónu. 2013. [cit. 2013.10.25.] Dostupné na internete:

<http://ipravda.sk/res/2011/01/25/thumbs/22576-magnetofon-nestandard1.jpg>

Obrázok Magnetofónovej pásky. 2013. [cit. 2013.10.25.] Dostupné na internete:

http://zasociku.cz/wp-content/uploads/2013/09/magnetofonova_paska.jpg

Obrázok Noty. 2013. [cit. 2013.10.25.] Dostupné na internete: http://static.freepik.com/foto-gratuito/musica-nota-clip-art_414440.jpg

Obrázok Povaly. 2013. [cit. 2013.10.25.] Dostupné na internete:

http://www.reus.sk/upload/ftp_client/03xomietky-a-stierky/sadrokartonove-sadrokartonovy-strop-podhlad-podhlady-priecky-stropy-farbenie-malovanie-omietky-stierky-stien-stropov-bratislava450.jpg

Obrázky Zvierat a končatín. 2013. [cit. 2013.11.02.] Dostupné na internete:

<http://media1.webgarden.cz/images/media1:510a079848290.png/zvirata-nohy.gif>