



mpc
METODICKO-PEDAGOGICKÉ CENTRUM

**VZDELÁVANÍM
PEDAGOGICKÝCH ZAMESTNANCOV
K INKLÚZII MARGINALIZOVANÝCH
RÓMSKYCH KOMUNÍT**



Moderné vzdelávanie pre vedomostnú spoločnosť / Projekt je spolufinancovaný zo zdrojov EÚ

Kód ITMS: 26130130051

číslo zmluvy: OPV/24/2011

Metodicko – pedagogické centrum

Národný projekt

**VZDELÁVANÍM PEDAGOGICKÝCH ZAMESTNANCOV
K INKLÚZII MARGINALIZOVANÝCH RÓMSKYCH KOMUNÍT**

Erika Gánovská

Moje prvé vety v anglickom jazyku

<2014>

Vydavateľ: Metodicko-pedagogické centrum,
Ševčenkova 11, 850 01
Bratislava

Autor UZ: <Mgr. Erika Gánovská>
Kontakt na autora UZ: <Základná škola,
Chrašť nad Hornádom č. 44,
053 63 Chrašť nad Hornádom,
ganovs@gmail.com>

Názov: <Moje prvé vety v anglickom
jazyku>

Rok vytvorenia: <2014>
**Oponentský posudok
vypracoval:** <PaedDr. Jana Kőryová >

ISBN 978-80-8052-806-5

Tento učebný zdroj bol vytvorený z prostriedkov projektu Vzdelávaním pedagogických zamestnancov k inklúzii marginalizovaných rómskych komunit. Projekt je spolufinancovaný zo zdrojov Európskej únie.

Text neprešiel štylistickou ani grafickou úpravou.

Obsah:

1	I am.....	4
2	Are you ...?	5
3	I like	6
4	I can	9
5	What's this? Who's this?.....	13
	Použité zdroje a literatura.....	14

1 I am

1. Do obdĺžnika nakresli svoju tvár. Potom napíš o sebe pravdivé údaje podľa vzoru:



I'm Kate.


I'm six.

I'm a girl.

I am Kate.

I am six.

I am a girl.



.....
.....
.....

.....
.....
.....

2 Are you ...?

1. Odpovedaj pravdivo na otázky o sebe. Použi odpovede: **Yes, I am.** alebo **No, I'm not.**



Do bubliny doplň svoje meno:



3 I like ...

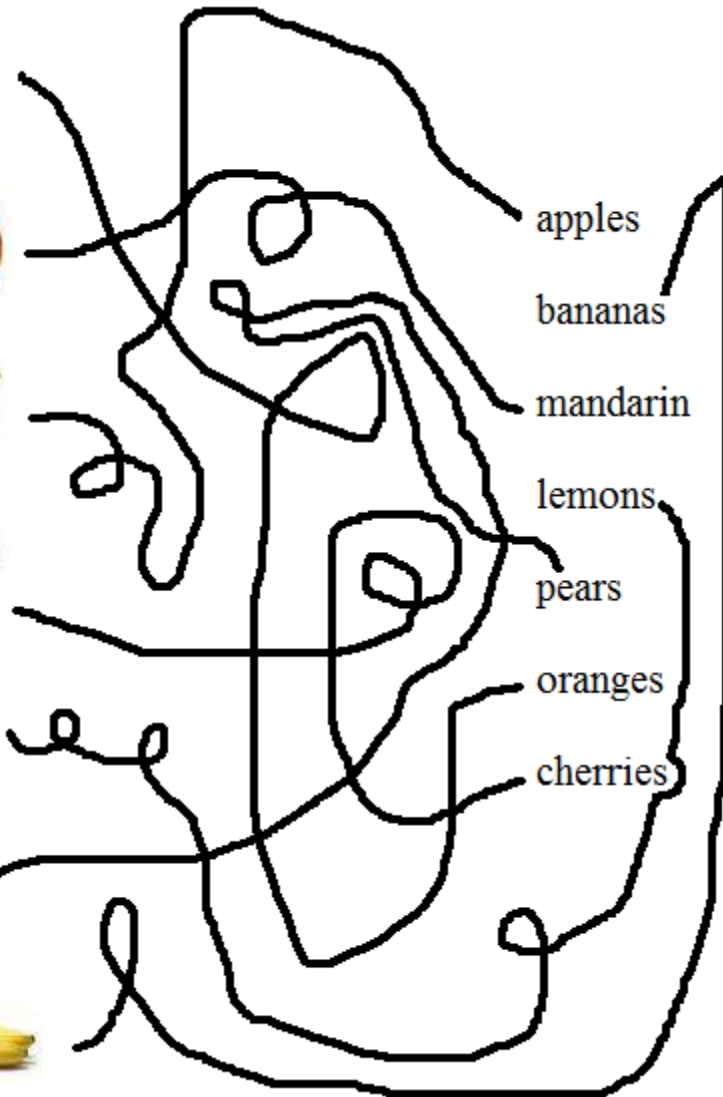



1. Pospájaj a napíš podľa výrazu tváričky. Použi:



I like



I don't like



apples

bananas

mandarin

lemons

pears

oranges

cherries

.....


.....

.....

.....

.....

2. Nakresli do vriec rôzne druhy ovocia podľa toho, či ich máš alebo nemáš rád. Potom napíš o nich vety podľa vzoru. Ovocie, ktoré nevieš pomenovať, nájdi v slovníku alebo namiesto pomenovania nakresli jeho obrázok.

I don't like grapes. I don't like ^{alebo} 



.....

.....

.....


.....

.....

.....

.....

3. Prepíš otázky a odpovedaj na ne. Použi: **Yes, I do.** alebo **No, I don't.**



Do you like oranges?

Yes, I do. /No, I don't.



Do.....



.....

.....

.....

.....



.....



.....

.....



.....

.....



.....

.....

4. Prepíš niekoľkokrát.

do not = don't

.....

.....

.....

.....

4 I can

1. Spoj obrázok činnosti so správnym slovom.



sing

run

play

cook

dance



2. Skús uhádnuť, aké tri vety píše chlapček. Prezradím len toľko, že v nich používa slová **I can**



.....

.....



.....

.....

.....

.....

5. Dokresli seba do okienka, doplň tabuľku podľa toho, či vedia alebo nevedia dané činnosti robiť.

			
	It	I	He
write			✗
talk			✓
ski			✓
read			✓
swim			✗
fly			✗

Teraz o každom napíš aspoň dve vety čo vedia alebo nevedia, papagáj, ty a chlapček, robiť.

Použi: **It can / It can't** alebo **I can / I can't** alebo **He can /He can't**.

.....

.....

.....

.....

.....

.....

.....

.....

6. Doplň chýbajúce slová podľa vzoru:

can/mot = can's

mot = can

can = can's

mot = 's


= can

can/mot =

ca =

5 What's this? Who's this?

1. Pospájaj slová so správnym obrázkom. Kartičky, ktoré pomenujú osoby vymaľuj.



2. Podľa odpovede doplň otázku: **What's this?** alebo **Who's this?**

- A car. A handbag.
- A book. A daughter.
- A father. A cat.
- A dress. A doll.
- A son. A mother.
- A glue. A pen.
- A bike.

Použité zdroje a literatúra

Obrázok činnosti. 2014. [cit. 2014.01.14.] Dostupné na internete:

<http://www.rachelvail.com/images/dance.jpg>

Obrázok činností. 2014. [cit. 2014.01.14.] Dostupné na internete:

<http://www.rachelvail.com/images/cook.jpg>

Obrázok činností. 2014. [cit. 2014.01.14.] Dostupné na internete:

<http://www.rachelvail.com/images/playguitar.jpg>

Obrázok činností. 2014. [cit. 2014.01.14.] Dostupné na internete:

<http://www.rachelvail.com/images/run.jpg>

Obrázok činností. 2014. [cit. 2014.01.14.] Dostupné na internete:

<http://www.rachelvail.com/images/sing.jpg>

Obrázok Športy. 2014. [cit. 2014.01.14.] Dostupné na internete:

http://www.oskole.sk/userfiles/image/Zofia/J%C3%BA1%20-%202012/Angli%C4%8Dtina/%C5%A1port_j%C3%BAAn_html_5403d754.jpg

Obrázok Chlapec. 2014. [cit. 2014.01.14.] Dostupné na internete:

<http://www.clipartstock.net/wp-content/uploads/2009/04/cartoon-clipart.jpg>

Obrázok Papagáj. 2014. [cit. 2014.01.14.] Dostupné na internete:

<http://www.tenerifenews.org.es/wp-content/uploads/2013/08/page-39-upside-137x300.jpg>

Obrázok Rodina. 2014. [cit. 2014.01.14.] Dostupné na internete:

<http://www.mommiesandmoney.com/wp-content/uploads/2012/10/family-budget-ag-4.jpeg>