



mpc
METODICKO-PEDAGOGICKÉ CENTRUM

M VZDELÁVANÍM
PEDAGOGICKÝCH ZAMESTNANCOV
K INKLÚZII MARGINALIZOVANÝCH
RÓMSKYCH KOMUNIT



Moderné vzdelávanie pre vedomostnú spoločnosť / Projekt je spolufinancovaný zo zdrojov EÚ

Kód ITMS: 26130130051

číslo zmluvy: OPV/24/2011

Metodicko – pedagogické centrum

Národný projekt

**VZDELÁVANÍM PEDAGOGICKÝCH ZAMESTNANCOV
K INKLÚZII MARGINALIZOVANÝCH RÓMSKYCH KOMUNIT**

Mgr. Baloghová Eleonóra

Pracovné listy pre 1. ročník

Záujmový útvar Šikovníci

Vydavateľ: Metodicko-pedagogické centrum, Ševčenkova 11, 850 01
Bratislava

Autor UZ: Mgr. Baloghová Eleonóra

Kontakt na autora UZ: baloghova3@post.sk

Názov: Pracovné listy pre 1. Ročník

Záujmový útvar Šikovníci

Rok vytvorenia: 2014


Oponentský posudok vypracoval: Ing. Valéria Hudáková

ISBN 978-80-8052-795-2


Tento učebný zdroj bol vytvorený z prostriedkov projektu Vzdelávaním pedagogických zamestnancov k inklúzii marginalizovaných rómskych komunit. Projekt je spolufinancovaný zo zdrojov Európskej únie.

Text neprešiel štylistickou ani grafickou úpravou.

Precvičovanie písmena **a** **A**



1. Pomenuj obrázky, potom zakrúžkuj slová, ktoré začínajú na **a** a pod nimi vyznač počet slabík:



2. Dopíš k tlačným tvarom ich písaných kamarátov:

A _____

á _____


a _____

Á _____


3. Vyfarbi **a**-zelenou, **A**-modrou, **á**-červenou, **Á**-oranžovou farbou.

a A á Á

4. Pomenuj obrázky. V rámečku označ, kde počuješ písmeno **a**.

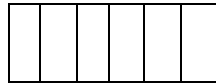


--	--	--	--	--	--	--



[HTTP://PROZPRAVY.CZ](http://prozpravy.cz)

--	--	--	--	--	--	--



5. Spoj tlačný tvar písma s písaným tvarom:

A

à


á

a


a

a

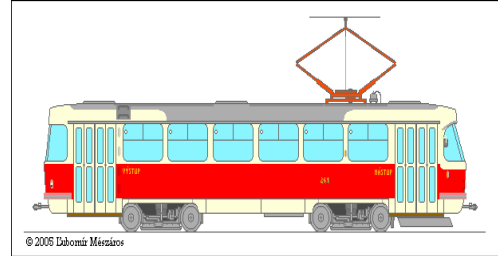
6. Vyfarbí obrázok, ktorý sa začína na písmeno: **a** **A**.



7. Najdi a vyfarby s červenou farbou všetky malé tlačené **a**, a modrou farbou všetky veľké tlačené **A**.



Precvičovanie písmena e E



1. Pod tlačené písmo napíš ich písané tvary:

a	e	A	á	E	é	É	Á

2. Zakrúžkuj písmeno, ktoré do vreca nepatrí:





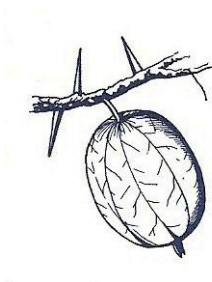
3. Vyfarbi **e**-zelenou, **E**-modrou, **é**-červenou, **É**-oranžovou farbou.

e E é É

4. Napíš začiatkové písmeno:



5. Pomenuj obrázky. Vyfarby len tie obrázky, ktoré sa začínajú na **e**:



6. V texte vyhl'adaj všetky tvary písmen **e E**.

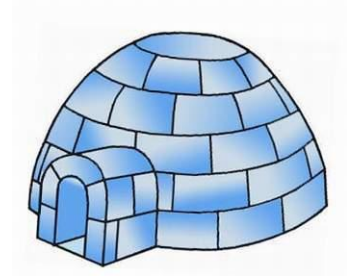
Emil volá:

Dunčo, nebreš, chcem len Eve priniest' egreš!

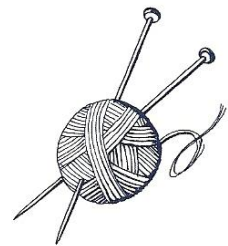

Ešte jeden tebe, nechceš?

Nebež za mnou, nechaj, nebreš!

Precvičovanie písmena **i I**



1. Pozoruj písmená a pomenuj obrázky. Hľadaj dvojice a spoj ich čiarou!



e i a

i a

i i e

2. Zakrúžkuj písmeno, ktoré do vreca nepatrí:



3. Vyfarbi **i**-zelenou, **I**-modrou, **í**-červenou, **Í**-oranžovou farbou.




4. Dopíš k tlačným tvarom ich písaných kamarátov:

i _____ **I** _____

í _____ **Í** _____

5. Vyfarbí obrázok, ktorý sa začína na písmeno: **i I**:



6. Vyhľadaj a zakrúžkuj v texte písmená, ktoré už poznáš. Červenou farbou písmeno **a**, zelenou farbou písmeno **e** a modrou farbou písmeno **i I**.

**Ivuško milý,
k noci sa chýli,
ustal krik,
spinkaj už, Ivko,
mamičkin milý synáčik.**

**Mesiac svieti do okienka,
Ivko v izbe sladko driemká.**

Precvičovanie písmena **o** **O**



1. Dopíš k tlačným tvarom ich písaných kamarátov:

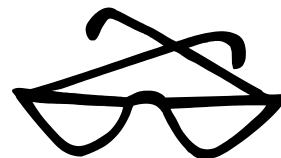

o _____

O _____

ó _____

Ó _____

2. Napíš začiatkové písmeno:



[HTTP://RODPRVKY.KIZ.CZ](http://rodprvky.kiz.cz)

3. V slovách **zakrúžkuj** písmeno **o** **O**:

			
o k n o	o s a	O l i n a	s o v a


4. Spoj malý tvar písma s veľkým tvarom:

a	o	É	Á
O	E	i	ó
e	í	á	I
Í	A	Ó	é




5. Vyfarby tie vrece, kde v slovách sa nachádza písmeno **o** alebo **ó**:

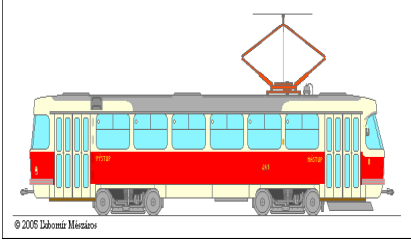




6. Vyfarby obrázok, ktoré začínajú na **O**:



7. Pomenuj obrázky. Dopíš chýbajúce písmená ktoré už poznáš.

		
__n__n__s	__nd__ __n	__bl__č__k

		
__l__ktr__čk__	k__r__tn__čk__	__p__c__

Precvičovanie písmena **u** **U**



1. Dopíš k tlačným tvarom ich písaných kamarátov:

U _____

ú _____

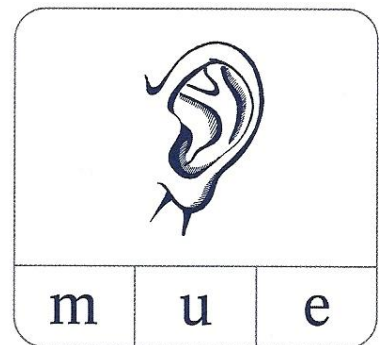
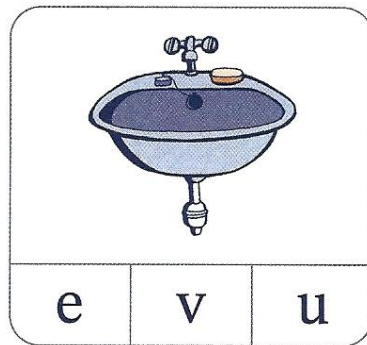
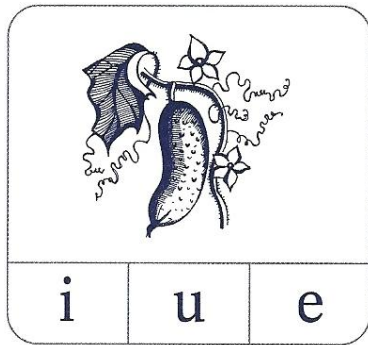
u _____

Ú _____

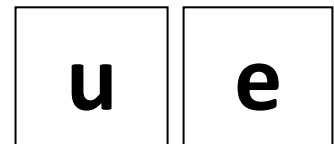
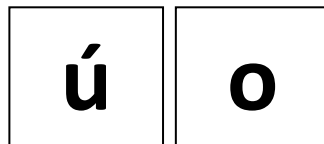

2. Napíš začiatkové písmeno:



3. Vyfarbí správne začiatkové písmeno:



4. Vyber si správnu samohlásku. Nesprávne preškrtni!



5. Básnička pre teba. Hľadaj písmenko **u** a **U**, ak ich nájdeš, zakrúžkuj!




Urobím si udicu, chytím pstruha, belicu,

ulovím aj šťuku, upečiem ju v tuku.

U je Ufón z Uránu. Buch – búcha nám na bránu!

Prečo s úctou nezvoní? Uf, taký sú Ufóni!





6. V slovách **z**akrúž**kuj** písmená **u, ú** s červenou farbou, a písmená ktoré už poznáš so zelenou farbou.

		
u m ý v a d l o	ú s m e v	u h o r k y

7. Spoj malý tvar písma s veľkým tvarom:

a	U	É	ó
O	E	i	Á
e	í	á	Ú
Í	o	Ó	é
u	A	ú	I

8. Pomenuj obrázky. Dopíš chýbajúce písmená ktoré už poznáš.

			
__t__r__k	__rb__n	__ __t__	__l__

Opakovanie samohlások

1. Odpíš:

a e í á

J a E j

2. Prepíš s písaným písmom:

E i a é I A e í á

3. Spoj tlačené písmo s písaným:

A E i I A í é á

a i E á i a I é

4. Rovnako znejúce písmeno vyfarbi rovnakou farbou :

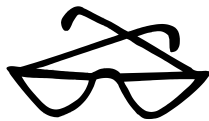
e	A	o	í
á	E	u	O
é	I	í	Ú
a	É	ú	Ó
i	Á	ó	U


5. Pomenuj obrázky a napíš ich začiatkové písmeno:











6. V texte vyhľadaj a zakrúžkuj všetky samohlásky.

Jedna mačka, dve mačky,

najedli sa omáčky

a zaspali blažene

na povale na sene.

Keď to myši zbadali,

hneď si všetko zráтали.

Spravili žart prostý,

zviazali im chvosty.

Omalovánky

a, á, A, Á

Auto nové, hurá, sláva! Vozí sa v ňom sestra malá.

Aj mňa vozia do školy a to mi je po vôli.

Auto trúbi tu –tu –tú mama tata, už sme tu.



e, é, E, É

Stretol som ja na severe, eskimáčku v kožušku.

Pivítala ma vesele, noštekom dala pusku.

Nos na nos, nos na nos, u eskimákov som ja hosť.



i, í, I, Í

Mamička si ihlu vzala, nohavice zašívala.

Ivetka má ihlice, pletie teplé čapice.

Babka okom mihla: Kde je moja ihla?

Indiáni, Apači, už sa mi to nepáči.

Čelenku ste ušili, sedem ihiel zlomili.



o, ó, O, Ó

Ovečky sa ohrievajú, pri kolibe salaš majú.

Kde je bača, kdeže je? Pýtajú sa ovce dve.

Ondrejko, Ondrejko, oželej oriešky,

bo sa ti po lúke potratia ovečky.



u, ú, U, Ú

Vyletela včela z úľa, poštipala na nos Majka,
Nepovedal ani jaj, bol rád, že už prišla jar.

