



mpc
METODICKO-PEDAGOGICKÉ CENTRUM

M VZDELÁVANÍM
PEDAGOGICKÝCH ZAMESTNANCOV
K INKLÚZII MARGINALIZOVANÝCH
RÓMSKYCH KOMUNIT



Moderné vzdelávanie pre vedomostnú spoločnosť / Projekt je spolufinancovaný zo zdrojov EÚ

Kód ITMS: 26130130051

číslo zmluvy: OPV/24/2011

Metodicko – pedagogické centrum

Národný projekt

**VZDELÁVANÍM PEDAGOGICKÝCH ZAMESTNANCOV
K INKLÚZII MARGINALIZOVANÝCH RÓMSKYCH KOMUNIT**

Mgr. Daniela Krajgerová

BOARD GAMES

Vydavateľ: Metodicko-pedagogické centrum,
Ševčenkova 11, 850 01
Bratislava

Autor UZ: Mgr. Daniela Krajgerová

Kontakt na autora UZ: Spojená škola, Štúrova 231,
061 01 Spišská Stará Ves

Názov: **BOARD GAMES**

Rok vytvorenia: 2014

**Oponentský posudok
vypracoval:** Mgr. Anna Kromková

ISBN 978-80-565-0829-9

Tento učebný zdroj bol vytvorený z prostriedkov projektu Vzdelávaním pedagogických zamestnancov k inklúzii marginalizovaných rómskych komunít. Projekt je spolufinancovaný zo zdrojov Európskej únie.

Text neprešiel štylistickou ani grafickou úpravou.

Obsah

1 Pravidlá.....	4
2 Hracia kocka.....	7
3 Hracia kocka - body.....	8
4 Say 5 things.....	9
5 Talk about.....	10
6 Infinite minute.....	11
7 Irregular verbs.....	12
8 What am I doing?.....	13
9 Say it right.....	14
10 Make a sentence.....	15

1 Pravidlá

Najprv si zostrojte hracie kocky. Budete potrebovať hraciu kocku, na ktorej sú čísla od 1 do 6 a pri niektorých hrách využijete kocku s bodovou hodnotou 10, 20 alebo 30. Kocky si najprv môžete vymaľovať. Potom si vystrihnite kocky (najlepšie z tvrdšieho papiera) a zlepte ich jednotlivé strany.

K niektorým hrám nebudete používať hraciu kocku s číslami, ale mincu alebo žetón. Najprv sa dohodnite, ktorá strana bude mať hodnotu a 1 a ktorá 2. Pri hraní vyhod'te mincu do vzduchu a sledujte, na akú stranu minca spadne. Postupujte o toľko políčok vpred a plňte úlohy.

Say 5 things...

Hra slúži na rozvoj a precvičenie slovnej zásoby z rôznych oblastí. K tejto hre budete potrebovať hraciu kocku s číslami od 1 do 6 a hracie figúrky. Rozdeľte sa do menších družstiev. Posadajte si okolo hracieho plánu a poukladajte svoje figúrky na políčko START. Zástupca každého tímu hodí hracou kockou. Družstvo, ktoré hodilo najvyššie číslo začína hru. Počas hry jednotlivé družstvá postupne hádžu hracou kockou a posúvajú sa vpred. Hráči v tímoch sa postupne striedajú, aby bol do hry zapojený každý. Po príchode na políčko musia vymenovať 5 vecí, ktoré špecifikuje políčko, napr.: 5 nápojov, športov, atď. Ak žiak nesplní úlohu, vracia sa na pôvodné políčko a v hre pokračuje ďalší tím. Počas hry na Vás čakajú aj špeciálne políčka: ROLL AGAIN – hádž kockou ešte raz; GO AHEAD – posuň sa smerom dopredu na miesto, ktoré ukazuje šípka; MISS 1 TURN – jedno kolo stojíš; GO BACK – vráť sa dozadu na miesto, ktoré ukazuje šípka; ★ - nečaká na teba žiadna úloha. Výhercom sa stáva tím, ktorý prvý príde do cieľa.

Talk about...

V tejto hre si precvičíte svoje komunikačné zručnosti. Zoberte si mincu alebo žetón. Rozdeľte sa do družstiev. Posadajte si okolo hracieho plánu a poukladajte svoje figúrky na políčko START. Kapitáni si medzi sebou zahrajú Kameň-papier-nožnice a tak sa určí poradie. Počas hry jednotlivé družstvá postupne hádžu mincou a posúvajú sa vpred o 1 alebo 2 políčka. Hráči každého družstva sa vždy striedajú a odpovedajú na otázky na políčkach. Ak žiak odpovie nesprávne alebo nevie odpovedať, vracia sa naspäť. Ak stúpíte na políčko SKIP 1 TURN – jedno kolo stojíte; GO BACK 2 SPACES – vráťte sa o dve políčka späť; MOVE

AHEAD 4 SPACES – posuňte sa vpred o 4 políčka. Výhercom sa stáva tím, ktorý prvý príde do cieľa.

Infinite minute

V hre si vyskúšate rozprávať na určenú tému 1 celú minútu. K tejto aktivite budete potrebovať hraciu kocku s číslami od 1 do 6 a stopky. Rozdeľte sa do menších družstiev. Posadajte si okolo hracieho plánu. Najprv si dohodnite počet kôl, ktoré budete hrať. Zástupca každého tímu hodí hracou kockou. Družstvo, ktoré hodilo najvyššie číslo začína hru. Počas hry sa hráči v tímoch postupne striedajú, aby bol do hry zapojený každý. Hráč, ktorý je na rade, hodí 2x hracou kockou. Prvé číslo určuje poradie políčka v stĺpcoch a druhé v radoch. Napr.: ak hráč hodí 2 a 4, získava tému „Best friend“ a jeho úlohou je na túto tému rozprávať 1 minútu bez prerušovania. Ak žiak úlohu zvládne získava 1 bod. Ak skončí skôr, úlohu nespĺní a nezískava bod. Výhercom sa stáva tím, ktorý získa najviac bodov.

Irregular verbs

V tejto hre si precvičíte tvary nepravidelných slovies (Past Simple / Past Participle). Budete potrebovať mincu, hraciu kocku s bodovým ohodnotením a hracie figúrky. Rozdeľte sa do menších družstiev. Posadajte si okolo hracieho plánu a poukladajte svoje figúrky na políčko START. Kapitáni si medzi sebou zahrajú Kameň-papier-nožnice a tak sa určí poradie. Počas hry jednotlivé družstvá postupne hádžu mincou a posúvajú sa vpred o 1 alebo 2 políčka. Keď stoja na príslušnom políčku, hodia kockou, na ktorej sú body od 10 do 30. Kocka im určí koľko bodov získajú, ak povedia správny tvar. Hráči každého družstva sa vždy striedajú a musia povedať správny tvar (Past Simple / Past Participle) nepravidelných slovies. Ak žiak nepovie správny tvar alebo nevie odpovedať, vracia sa naspäť a nezískava body. Tím, ktorý príde do cieľa ako prvý získava navyše 30 bodov, druhý tím získava 20 bodov a tretí 10 bodov. Výhercom sa stáva tím, ktorý získa najviac bodov.

What am I doing?

Je to krátka hra na precvičenie jednoduchého priebehového času. Zoberte si mincu alebo žetón. Rozdeľte sa do menších družstiev. Posadajte si okolo hracieho plánu a poukladajte svoje figúrky na políčko START. Poradie sa určí tak, že tímy dostanú za úlohu vytvoriť čo najdlhšiu vetu v Present Continuous. Ako prvý začína tím s najdlhšou gramaticky správnou vetou. Počas hry jednotlivé družstvá postupne hádžu mincou a posúvajú sa vpred

o 1 alebo 2 políčka. Hráči každého družstva sa vždy striedajú a tvoria vety v prítomnom priebehovom čase, ktoré opisujú, čo sa deje na obrázkoch. Ak žiak vytvorí nesprávnu vetu alebo nevie použiť správne slová, vracia sa naspäť. Výhercom sa stáva tím, ktorý prvý príde do cieľa.

Say it right

Táto hra precvičí Vašu slovnú zásobu týkajúcu sa ovocia a zeleniny a aj Vašu správnu výslovnosť. K tejto hre budete potrebovať hraciu kocku s číslami od 1 do 6 a hracie figúrky. Rozdeľte sa do menších družstiev. Posadajte si okolo hracieho plánu a poukladajte svoje figúrky na políčko START. Zástupca každého tímu hodí hracou kockou. Družstvo, ktoré hodilo najvyššie číslo začína hru. Počas hry jednotlivé družstvá postupne hádžu hracou kockou a posúvajú sa vpred. Hráči v tímoch sa postupne striedajú, aby bol do hry zapojený každý. Po príchode na políčko musí hráč pomenovať ovocie alebo zeleninu na obrázku a aj správne slovo vysloviť. Ak žiak nepozná slovíčko alebo ho nevie správne vysloviť, vracia sa na pôvodné políčko a v hre pokračuje ďalší tím. Počas hry na Vás čakajú aj špeciálne políčka: GO AHEAD 3 SPACES – posuň sa smerom dopredu o 3 políčka; SKIP 1 TURN – jedno kolo stojíš; GO BACK 4 SPACES – vráť sa dozadu o 4 políčka; GO BACK TO START – vráť sa späť na štart. Výhercom sa stáva tím, ktorý prvý príde do cieľa.

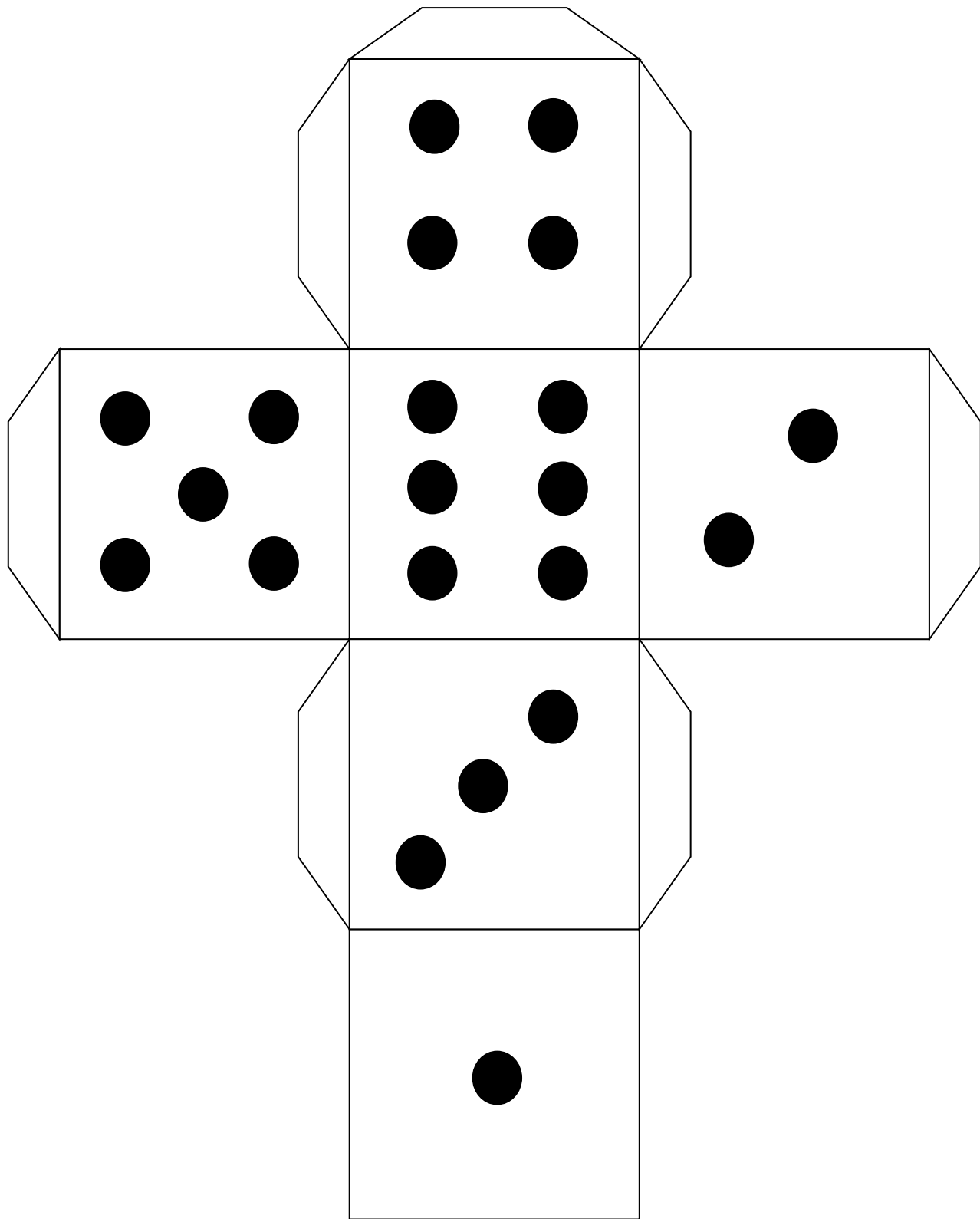
Make a sentence

V hre si vyskúšate zo slov tvoriť kladné a záporné vety a otázky. Vety musia byť gramaticky správne. Môžete takto precvičiť rôzne gramatické časy (Present Simple, Present Continuous, Past Simple, Future with will, atď.). Na začiatku sa môžete dohodnúť, v akom čase budete vety tvoriť. Časy môžete meniť aj postupne počas hry. K hre budete potrebovať hraciu kocku s číslami od 1 do 6 a hracie figúrky. Rozdeľte sa do menších družstiev. Posadajte si okolo hracieho plánu. Zástupca každého tímu hodí hracou kockou. Družstvo, ktoré hodilo najvyššie číslo začína hru. Počas hry sa hráči v tímoch postupne striedajú, aby bol do hry zapojený každý. Hráč, ktorý je na rade, musí vytvoriť gramaticky správnu vetu zo slov na políčku. Veta musí zodpovedať určenému gramatickému času. Ak žiak úlohu nezvládne, musí sa vrátiť na pôvodné políčko. Výhercom sa stáva tím, ktorý príde do cieľa ako prvý.


ŽELÁM VÁM VEĽA ZÁBAVY!



2 Hracia kocka



3 Hracia kocka - body



5 Talk about...

<p>START</p>	<p>1 What did you do this week?</p>	<p>2 Where do your mom and dad work?</p>	<p>3 What do you like to read?</p>	<p>4 What is your favourite season and why?</p>
<p>9 Do you like shopping? Why?</p>	<p>8 What do you like to do as a family?</p>	<p>7 What was the last movie you saw?</p>	<p>6 SKIP 1 TURN</p>	<p>5 How many friends do you have? Who are they?</p>
<p>10 What is your favourite sport? Why?</p>	<p>11 GO BACK 2 SPACES</p>	<p>12 What did you have for dinner last night?</p>	<p>13 Which magazines do you like to read?</p>	<p>14 What is your favourite television programme?</p>
<p>19 What kind of food don't you like?</p>	<p>18 What did you do last Sunday?</p>	<p>17 What would you like to change about yourself?</p>	<p>16 What did you get for last Christmas?</p>	<p>15 MOVE AHEAD 4 SPACES</p>
<p>20 What type of music do you like? Why?</p>	<p>21 How would you live if you were a millionaire?</p>	<p>22 GO BACK 2 SPACES</p>	<p>23 Where did you go for your last holiday?</p>	<p>24 What musical instrument would you like to learn?</p>
<p>29 What job would you like to have in the future?</p>	<p>28 SKIP ONE TURN</p>	<p>27 What is your favourite place? Why?</p>	<p>26 Name 3 famous people you'd like to visit. Why?</p>	<p>25 What was the weather like yesterday?</p>
<p>30 What would you do if you won a lottery?</p>	<p>31 What do you do in your free time?</p>	<p>32 How does your typical school day look like?</p>	<p>33 What are your plans to the future?</p>	<p>FINISH</p>

6 Infinite minute

1

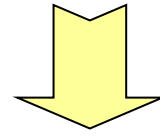
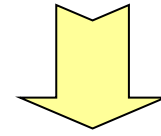
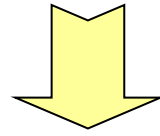



2

3


4

5

6



1



my
unluckiest
day

favourite
food

typical day
at school

my role
model

favourite
movie

my family

2



clothes

favourite
artist


strange
dream

best friend

yesterday

favourite
television
programme

3



my future

village/town
you live in


my free time

you

favourite
place

job I'd like
to have

4



my pet

favourite
subject


last holiday

my room

the best
year of my
life

favourite
day of the
week

5



favourite
book

ideal house

Christmas

your English
teacher

traditional
Slovak dish

my luckiest
day

6



favourite
hobby

your plans
for the
weekend

your daily
routine













my mother

favourite
sport

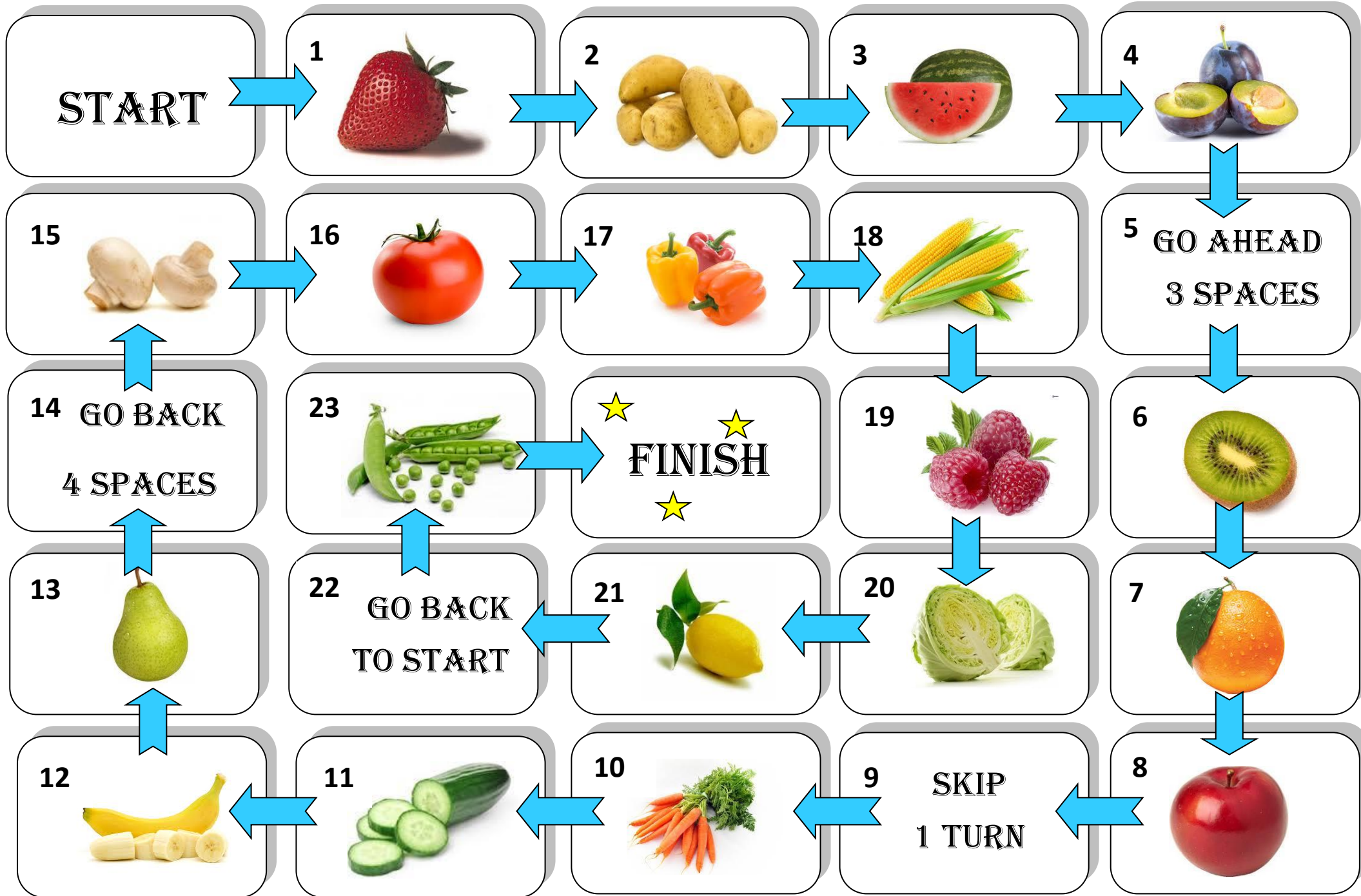
an
interesting
person

1	my unluckiest day	favourite food	typical day at school	my role model	favourite movie	my family
2	clothes	favourite artist	strange dream	best friend	yesterday	favourite television programme
3	my future	village/town you live in	my free time	you	favourite place	job I'd like to have
4	my pet	favourite subject	last holiday	my room	the best year of my life	favourite day of the week
5	favourite book	ideal house	Christmas	your English teacher	traditional Slovak dish	my luckiest day
6	favourite hobby	your plans for the weekend	your daily routine	my mother	favourite sport	an interesting person

8 What am I doing?

<h1>START</h1>			
			
			
			
			<h1>FINISH</h1>

9 Say it right



10 Make a sentence



START	9. You / not speak / English	10. They /not clean / bathroom	19. Paul / not have / a motorbike.	20. My mum / be / tired.
1. I / eat / chocolate	8. She / write / a letter ?	11. Billy / work /in the supermarket	18. Grandparents / watch / TV.	21. What / you / do / in your / free time?
2. He /not play/ volleyball	7. We / have / breakfast	12. Elisabeth / drink / cola ?	17. We / not live / in a flat.	22. You / not travel / by train.
3. What time / you / go / to bed ?	6. You / not wear / jeans	13. Our family / be / on holiday / in France	16. Tina / teach / mathematics.	23. I / cook / lunch.
4. Emily / go / to the disco	5. The girls / listen to / pop music ?	14. I / not read / newspaper.	15. Where / your sister / work ?	FINISH

