



**mpc**  
METODICKO-PEDAGOGICKÉ CENTRUM

**M** VZDELÁVANÍM  
PEDAGOGICKÝCH ZAMESTNANCOV  
K INKLÚZII MARGINALIZOVANÝCH  
RÓMSKYCH KOMUNÍT



Moderné vzdelávanie pre vedomostnú spoločnosť / Projekt je spolufinancovaný zo zdrojov EÚ

Kód ITMS: 26130130051

číslo zmluvy: OPV/24/2011

## **Metodicko – pedagogické centrum**

### **Národný projekt**

## **VZDELÁVANÍM PEDAGOGICKÝCH ZAMESTNANCOV K INKLÚZII MARGINALIZOVANÝCH RÓMSKYCH KOMUNÍT**

**Adela Nezozonová**

## **Zábavná angličtina pre 1. a 2. ročník 1. časť**

**Vydavateľ:** Metodicko-pedagogické centrum,  
Ševčenkova 11, 850 01  
Bratislava

**Autor UZ:** Mgr. Adela Nezozonová  
**Kontakt na autora UZ:** <adresa školy, mail>

**Názov:** **Zábavná angličtina pre 1. a 2.  
ročník, 1. časť**

**Rok vytvorenia:** 2014  
**Oponentský posudok  
vypracoval:** Mgr. Katarína Hrošovská

**ISBN** 978-80-565-0691-2

Tento učebný zdroj bol vytvorený z prostriedkov projektu Vzdelávaním pedagogických zamestnancov k inklúzii marginalizovaných rómskych komunít. Projekt je spolufinancovaný zo zdrojov Európskej únie.

Text neprešiel štylistickou ani grafickou úpravou.

## Obsah:

1. téma:	Predstavovanie	.....	1
2. téma:	Pozdravy I.	.....	2
3. téma:	Pozdravy II.	.....	3
4. téma:	Chlapec, dievča	.....	4
5. téma:	Číslovky 1 – 10	.....	5
6. téma:	Množné číslo	.....	6
7. téma:	Farby	.....	7
	Farby	.....	8
8. téma:	Rodina I.	.....	9
9. téma:	Rodina II.	.....	10
10. téma:	Moje narodeniny	.....	11
11. téma:	Časti tela	.....	12
12. téma:	Náš dom I.	.....	13
	Náš dom I.	.....	14
13. téma:	Náš dom II.	.....	15
14. téma:	Hračky	.....	16
	Hračky	.....	17
15. téma:	Vianoce	.....	18
	Vianoce	.....	19
16. téma:	Sloveso mať	.....	20

# 1. téma: PREDSTAVOVANIE



That's me.

Vyfarbi si Šmolka, nakresli svoj obrázok a ak vieš, napiš aj svoje meno!

**That's me.**

What's your name?

My name is ...

I am/I'm ...

Please

Thank you

**To som ja.**

Ako sa voláš?

Moje meno je ...

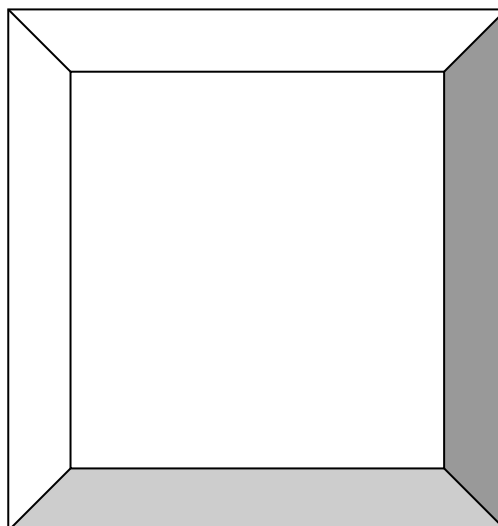
Ja som ...

Prosím

Ďakujem

# That's me.

My name is \_\_\_\_\_.



## 2. téma: POZDRAVY I.

Vyfarbi si obrázky a zapamätaj si pozdravy!

Hello.

Hi.

Good bye.

Bye – bye.

Ahoj.

Čau.

Dovidenia.

Dovidenia.



Hello!

Hi!



Good bye!

Bye - bye!



### 3. téma: POZDRAVY II.

Vyfarbi si obrázky a zapamätaj si pozdravy! Hodiny pri pozdravoch sa Šmolkovi pomiešali.  
Spoj správne obrázky!

Good morning.

Good afternoon.

Good evening.


Good night.

Dobré ráno.

Dobré popoludnie.

Dobrý večer.

Dobrá noc.



22:00



20:00



14:00



8:00

## 4. téma: CHLAPEC, DIEVČA

Vyfarbi si obrázky a nakresli do správneho okienka chlapca a dievča!

**boy**

**girl**

Are you a boy?

Are you a girl?

Yes, I am.

Yes, I am a boy.

Yes, I am a girl.

No, I am not a boy.

Is this a girl?

Is this a boy?

Yes, this is a girl.

No, this is a boy.



**chlapec**

**dievča**

Si ty chlapec?

Si ty dievča?

Áno, som.

Áno, som chlapec.

Áno, som dievča.

Nie, nie som chlapec.

Je to dievča?

Je to chlapec?



Áno, toto je dievča.

Nie, toto je chlapec.



**This is a boy.**

**This is a girl.**



# 5. téma: ČÍSLOVKY 1 - 10

Vyfarbi obrázky s čísly a zapamätaj si ich!

numbers

čísla

one

jeden

two

dva

three

tri

four

štyri

five

pät'

six

šest'

seven

sedem

eight

osem

nine

devät'

ten

desät'

How many apples have you got?


Koľko máš jabĺk?

I have two.

Ja mám dve.

One for you and one for me.

Jedno pre teba a jedno pre mňa.





## 6. téma: MNOŽNÉ ČÍSLO

Spočítaj po anglicky veci na obrázku a ak vieš, napíš, koľko ich je. Pani učiteľka alebo mamička ti pomôžu!

how many

How many girls are there?

One girl.

Two girls.

One cat.

Two cats.

One pen.

Two pens.

koľko

Koľko je tu dievčat?

Jedno dievča.


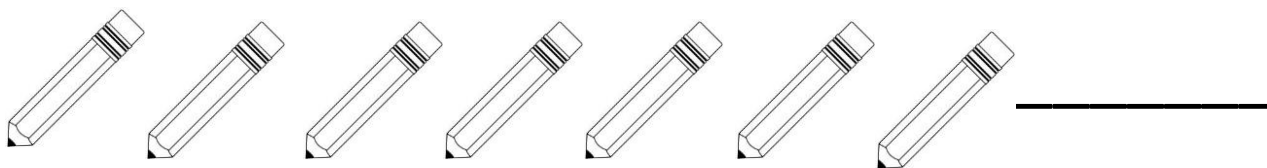
Dve dievčatá.

Jedna mačka.

Dve mačky.

Jedno pero.


Dve perá.




\_\_\_\_\_



\_\_\_\_\_



\_\_\_\_\_



\_\_\_\_\_



\_\_\_\_\_

## 7. téma: FARBY

Pozorne počúvaj, vyfarbi správne machuľky a potom ich spoj so správnym obrázkom!



colour

What colour is it?

red

blue

green

white

grey

brown

black

pink

orange

purple

yellow

farba

Aká je to farba?

červená

modrá

zelená

biela

sivá

hnedá

čierna


ružová

oranžová


fialová

žltá



# COLOURS




RED




WHITE




YELLOW






BLUE




BLACK





ORANGE




BROWN





GREEN



GREY



PINK



## 8. téma: RODINA I.

Vyfarbi obrázky a zapamätaj si slovíčka!

family

father

mother

parents

daughter

brother

sister

son

baby

grandmother

grandfather

grand parents

rodina

otec

mama

rodičia

dcéra

brat

sestra

syn

bábätko

stará mama

starý otec

starí rodičia



MOTHER



FATHER



GRANDMOTHER



GRANDFATHER



SON



DAUGHTER



## 9. téma: RODINA II.

Nakresli členov svojej rodiny a ak vieš, napíš aj ich mená Potom sa nauč pesničku!

### My Family

Who is it?

It is my father.

He is John.

It is my mother.

She is Jana.

my friend

me, you, he, she

### Moja rodina

Kto je to?

To je môj otec.


On je John.

To je moja mama.

Ona je Jana.

môj kamarát


ja, ty, on, ona




## FAMILY

Mother, father, sister, brother,  
come along with me.


Mother, father, sister, brother,  
this is our family.




**THIS IS MY MOTHER.**



**THIS IS MY FATHER.**



**THIS IS MY FRIEND.**



## 10. téma: MOJE NARODENINY

Pozorne počúvaj a vyfarbi si narodeninovú tortu. Každé číslo má svoju farbu!

### My birthhday

happy birthday to you

cake

present

date

### Moje narodeniny

všetko najlepšie k narodeninám

torta

darček

dátum

How old are you?

Koľko máš rokov?

I am 7. I am 7 years old.

Mám sedem rokov.

Colour the picture.

Vyfarbi obrázok.

Number one is red.

Číslo jedna je červené.




1—Red      3—Blue      5—Orange      7—Brown  
2—Yellow    4—Green      6—Purple      8—Black

# 11. téma: ČASTI TELA

Správne prirad' časti tela a zapamätaj si slovíčka!

Parts of the body	Časti tela
hair	vlasý
eye	oko
leg	noha
hand	ruka
arm	rameno
nose	nos
mouth	ústa
shoulder	plece
ear	ucho
knee	koleno
elbow	lakeť
foot	chodidlo



Hair	Eye	Leg	Hand	Arm	Nose
Mouth	Shoulder	Ear	Knee	Elbow	Foot

## 12. téma: NÁŠ DOM I.

Vyfarbi si obrázky a zapamätaj si slovíčka!



the house

window

door

sofa

TV

lamp

chair

table

cupboard

bed

picture

dom

okno

dvere

gauč

televízor

lampa

stolička



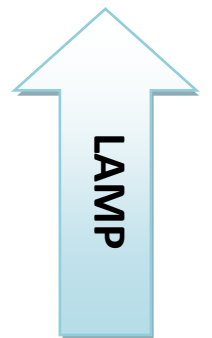



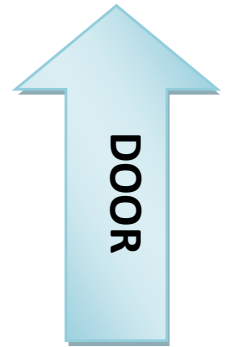




stôl

skriňa

postel'

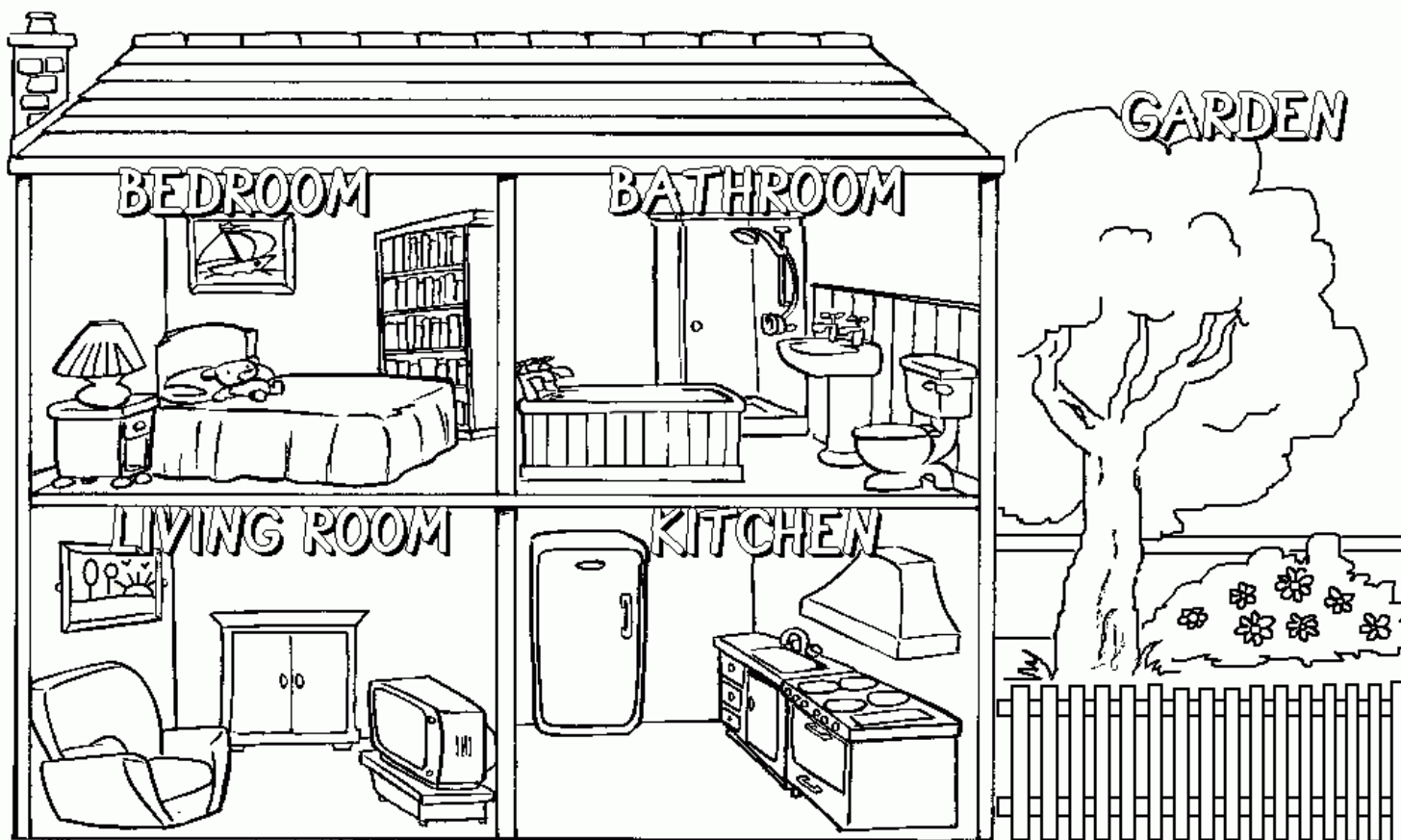
obraz





## 13. téma: NÁŠ DOM II.

Vyfarbi si obrázky a zapamätaj si slovíčka!



**room**

kitchen

bedroom

living room

bathroom

**where**

Where is the bed?

The bed is in the bedroom.

**izba**

kuchyňa

spálňa

obývačka

kúpeľňa

**kde**

Kde je posteľ?

Posteľ je v spálni.

## 14. téma: HRAČKY



**Pomenuj obrázky a zapamätaj si slovíčka!**

**toys**

**hračky**

car

auto

train

vlak

plane

lietadlo

boat

loď

bike

bicykel

computer

počítač

teddy

macko

ball

lopta

doll

bábika

favourite

obľúbený

What is your favourite toy?

Aká je tvoja obľúbená hračka?


My favourite toy is the ball.

Moja obľúbená hračka je lopta.

TOYS



DOLL




TRAIN



TEDDY



BALL



BIKE

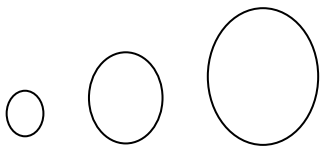
MY FAVOURITE TOY



COMPUTER




PLANE



BOAT



CAR



## 15. téma: VIANOCE



Vyfarbi si obrázky a zapamätaj si slovíčka!

### Merry Christmas

christmas present

christmas tree

snowman

snowflake

star

angel

candle

bell

fish

### Veselé Vianoce

vianočný darček

vianočný stromček

snehuliak

snehová vločka

hviezda

anjel

sviečka

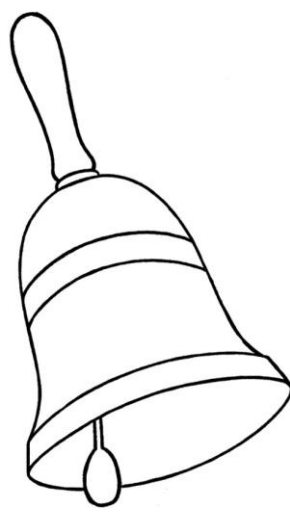
zvonček

ryba






SNOWFLAKE



BELL



CANDLE



CHRISTMAS TREE




SNOWMAN




ANGEL



CHRISTMAS PRESENTS



STAR



FISH

## 16. téma: SLOVESO MAŤ

Pozorne počúvaj a dokresli obrázok!

**have got**

**mať, vlastniť**

I have got a doll.

Ja mám bábiku.

Have you got a doll?

Máš bábiku?

Yes, I have a doll.

Áno, mám bábiku.

No, I have got a train.

Nie, ja mám vláčik.

I HAVE GOT A CAR.



I HAVE GOT A TEDDY.



I HAVE GOT A BALL.



I HAVE GOT A COMPUTER.



I HAVE GOT A DOLL.



Bibliografické odkazy:

<http://coloringbookfun.com/>

<http://www.kidslikecoloringpages.com/>

<http://www.crayola.com/>

<http://cybersleuth-kids.com/>

<http://www.coloring4all.com/>

<http://www.coloring-page.net/>

<http://www.keacoloringbook.com/>

<http://free-coloring-pages.org/>

<http://coloring-nicole.blogspot.com/>

<http://www.xcoloring.com/>

<http://www.coloring-pages-free.com/>

<http://www.freecoloring.org/>