



mpc
METODICKO-PEDAGOGICKÉ CENTRUM

**VZDELÁVANÍM
PEDAGOGICKÝCH ZAMESTNANCOV
K INKLÚZII MARGINALIZOVANÝCH
RÓMSKÝCH KOMUNÍT**



Moderné vzdelávanie pre vedomostnú spoločnosť / Projekt je spolufinancovaný zo zdrojov EÚ

Kód ITMS: 26130130051

číslo zmluvy: OPV/24/2011

Metodicko – pedagogické centrum

Národný projekt

**VZDELÁVANÍM PEDAGOGICKÝCH ZAMESTNANCOV
K INKLÚZII MARGINALIZOVANÝCH RÓMSKÝCH KOMUNÍT**

Mgr. Alena Markušková

Kúzelné čísla a písmená – zdravá výživa hravo

Vydavateľ: Metodicko-pedagogické centrum,
Ševčenkova 11, 850 01
Bratislava

Autor UZ: Mgr. Alena Markušková
Kontakt na autora UZ: Základná škola s materskou
školou, Koperníkova 1707/21,
05951 Poprad - Matejovce

Názov: **Kúzelné čísla a písmená –
zdravá výživa hravo**

Rok vytvorenia: 2014
**Oponentský posudok
vypracoval:** Mgr. Agata Ilavská

ISBN 978-80-565-0307-2

Tento učebný zdroj bol vytvorený z prostriedkov projektu Vzdelávaním pedagogických zamestnancov k inklúzii marginalizovaných rómskych komunit. Projekt je spolufinancovaný zo zdrojov Európskej únie.

Text neprešiel štylistickou ani grafickou úpravou.

Obsah :

Tento učebný zdroj bol vytvorený pre učiteľov primárneho vzdelávania ako inšpirácia a námet pre záujmovú činnosť detí. Práca sa zameriava na výchovu k zdravému životnému štýlu prostredníctvom zložiek esteticko-výchovnej oblasti v záujmovom útvare. Dôraz kladiem na vytvorenie dobrej klímy v záujmovom útvare „Kúzelné čísla a písmená“, kde využívam hravou formou tému zdravá výživa a správny životný štýl u žiakov na prvom stupni základnej školy. Vediem detí k tvorivému a kritickému mysleniu, k zodpovednosti a samostatnosti, a tým k správnej životospráve. Na pracovných listoch sú súbory obrázkov a schém v kombinácii s textom o zdravej výžive, ktoré slúžia na precvičenie, upevnenie a preverenie osvojených vedomostí a zručností detí v zábavnej forme. Didaktická hra obsahuje súbor obrázkov pre spontánnu činnosť detí.

Ciele :

- dosiahnuť tvorivý a kreatívny prístup pri riešení rôznych úloh,
- orientovať žiakov na zdravý spôsob života,
- žiaci by mali vedieť spolupracovať a spoločnými postupmi riešiť rôznorodé úlohy,
- žiaci by mali vedieť načúvať, reagovať, argumentovať a vyjadriť názor primerane ich veku,
- žiaci by mali mať vytvorený základ čitateľskej, pisateľskej, matematickej a kultúrnej gramotnosti.

Metódy a formy práce v záujmovom útvare

Pre všestranný rozvoj žiaka je dôležité, aby bola v rovnakej miere zastúpená kognitívna, tak aj nonkognitívna funkcia. Základom pre tento proces sú jeho činnosti a ich syntéza do metód a foriem, ktoré potom zasahujú určitý komplex funkcií.

- Metódy hravého učenia sa, projektová hra, pozorovanie, rozprávanie, rozhovor.
- Metódy na rozvoj sebarealizácie, prezentácie, sebahodnotenie.
- Metódy spolupráce, kooperatívne hranie.
- Zážitkové hranie.
- Skupinové, blokové hranie sa.
- Brainstorming.
- Metóda tvorivej aktivity /fantázia/.
- Metóda práce s knihou a textom.






Plán záujmového krúžku : **Kúzelné čísla a písmená**

Mesiac	Týždeň	Náplň práce
Október		Hlavalam – didaktická hra Slovná zásoba – súťaženie Zdravý deň – krížovka Budíček – raňajky, tvorba jedálneho lístka
November		Slovný test – hra s abecedou Sedmičky – súťaž s číslami Slová – hra so slabikami Zdravý svet – čítanie a ilustrácie obrázkov Novinové titulky – hry so slovami a vetami
December		Rozprávkový deň – ilustrácie rozprávok, pozeranie Práca na počítači - zelenina – zdravá životospráva Zdravá životospráva – Koľko € zaplatíme? Vianočné prázdniny
Január		Pexeso s abecedou – súťaž Vybrané slová – rozprávky, krížovky, omaľovánky Hlavalam – práca s číslami, súťaže Bludisko – zdravý životný štýl
Február		Hra so slovami – kreslenie Práca na počítači podľa výberu detí – hry a doplňovačky Didaktická hra – súťaže Jarné prázdniny
Marec		Spisovatelia a ich knihy – súťaž V obchode – didaktické hry Abeceda – súťaž, ilustrácie Zdravá životospráva – súťaž, pexeso
Apríl		Didaktická hra – štvorec Hľadanie slov – súťaž Na vševěda – hry Kocky – hry
Máj		Čo zmizlo – Kto má lepší postreh? Rozdeľujeme - kreslenie Hra s abecedou, slabikami

















Pracovný list 1

Didaktická hra

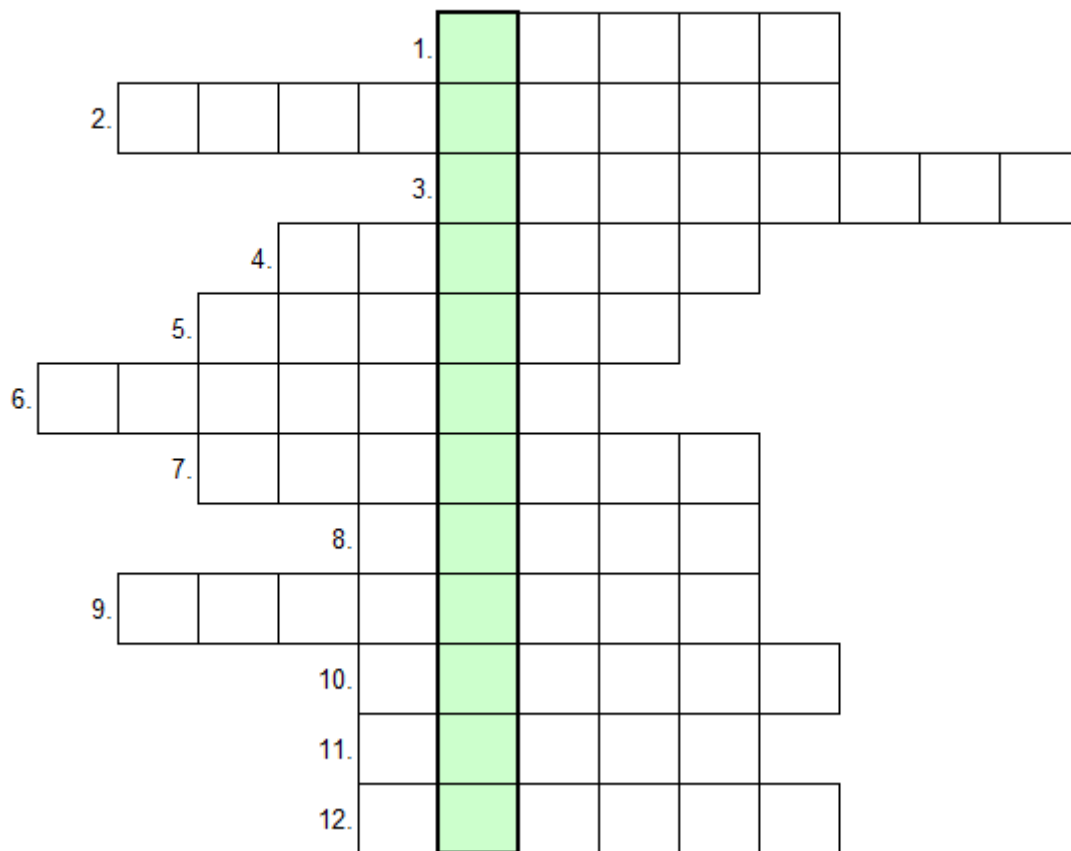
Do štvorca máš doplniť ovocie a zeleninu tak, aby sa v každom riadku a stĺpci opakovali iba raz.

Riešenie didactickej hry

KRÍŽOVKA



1.



2.



3.



5.



8.



12.



6.



7.



9.



4.



10.



11.




Riešenie krížovky

KRÍŽOVKA

1.	Z	E	L	E	R								
2.	P	A	R	A	D	A	J	K	A				
3.				R	E	Ď	K	O	V	K	A		
4.		A	N	A	N	Á	S						
5.		S	L	I	V	K	A						
6.	K	A	L	E	R	Á	B						
7.		T	E	K	V	I	C	A					
8.			R	Ý	DZ	I	K						
9.	P	E	T	R	Ž	L	E	N					
10.			C	I	B	U	L'	A					
11.			O	V	O	C	IE						
12.			J	A	B	L	K	O					


Bludisko

Nájdí správnou zdravou cestu z písmena A do písmena B.



Bludisko

Nájdí správnou zdravou cestu z písmena **B** do písmena C.



Bludisko



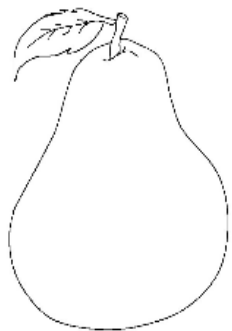
Nájdí správnou zdravú cestu z písmena C do písmena D.



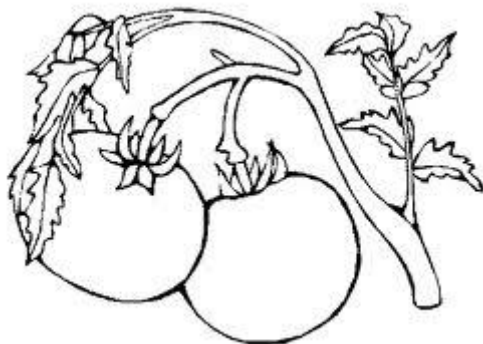
Pracovný list 6

Hra s abecedou

Spoj čiarou a usporiadaj podľa abecedy a potom vymaľuj.



Slová so slabikami

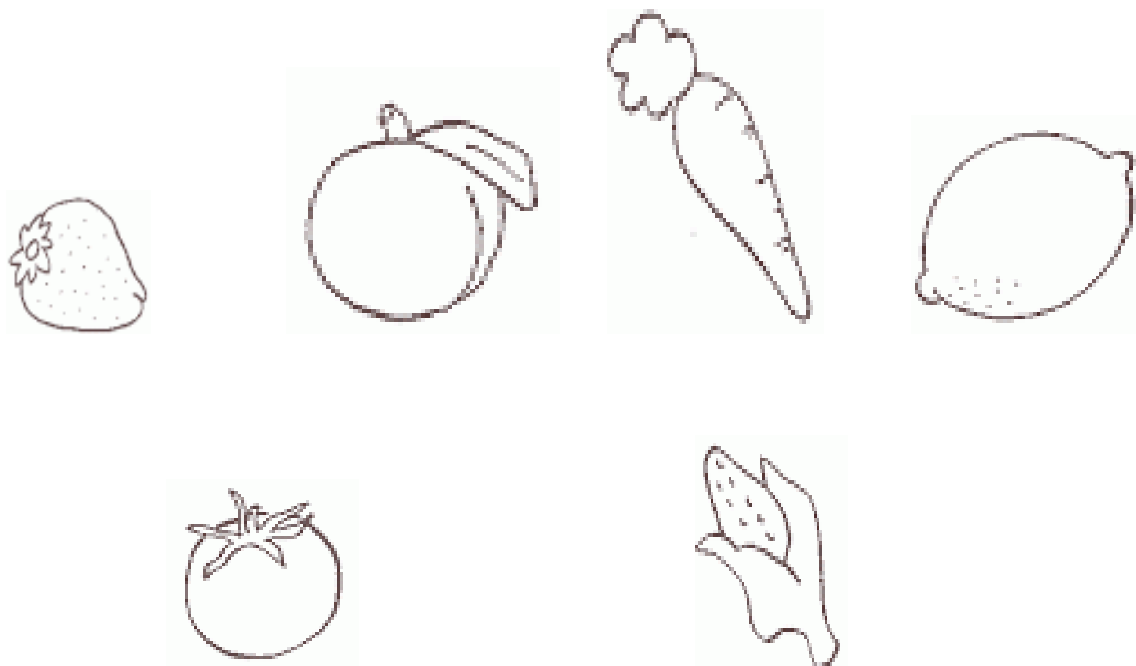


Rozdeľ slová zelenou čiarou na slabiky a napíš počet slabík:

opica , mama , lavica , slon , malina

krk , tabuľa , myš , vedierko , pes

Vymaľuj zeleninu a ovocie :



Koľko € stoja jednotlivé veci?



3 ananásy po 2 € : _____



2 košíky po 2 € : _____




4 ovocné koše po 3 € : _____




5 strapce hrozna po 5 € : _____

Vymaľuj zeleninu.



Bludisko


Nájdí správnou zdravou cestu z písmena A do písmena B.



Bludisko

Najdi správnou zdravú cestu z písmena B do písmena C.

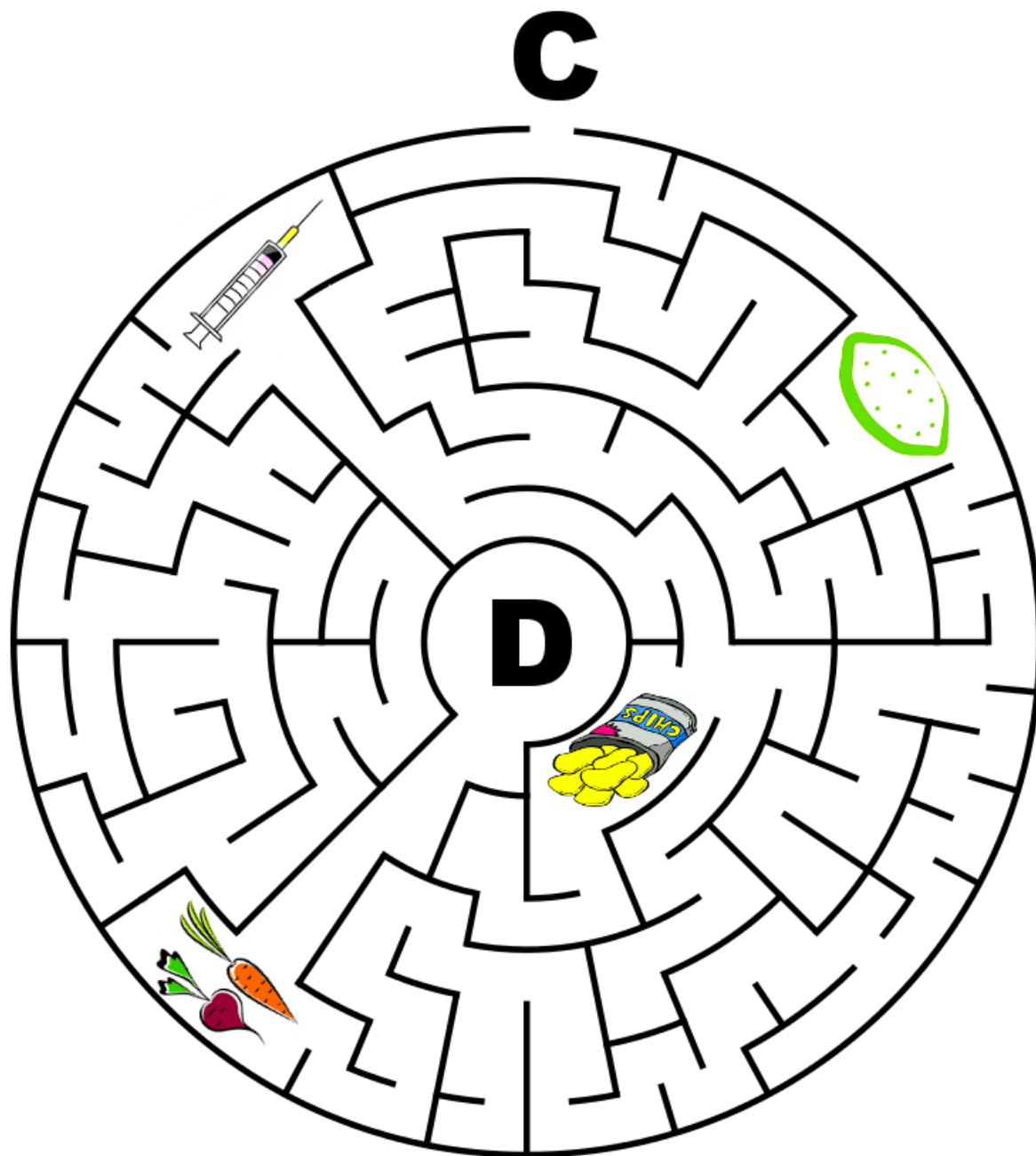
B



C




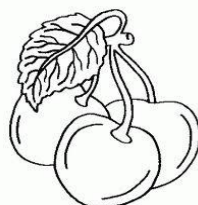
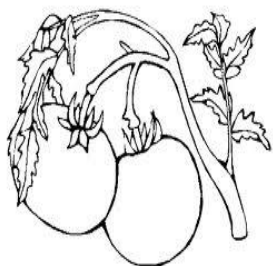
Bludisko

Nájdí správnou zdravou cestu z písmena C do písmena D.



Hra so slovami

Spoj obrázok so správnou spoluhláskou podľa začiatočného písmená a vymaľuj ho.





Č H K J P M Z S C



V obchode




Vytvor čo najviac možností.




Kupuje tovar	Platí	Zvýši sa mi

Čo zmizlo – kto má lepší postreh?

Ukážem obrázok celej tabuľky a o chvíľu tabuľku, kde niektoré ovocie a zelenina zmizli.
Vyhráva ten žiak alebo skupina, ktorí uhádli čo najväčší počet chýbajúceho ovocia a zeleniny.



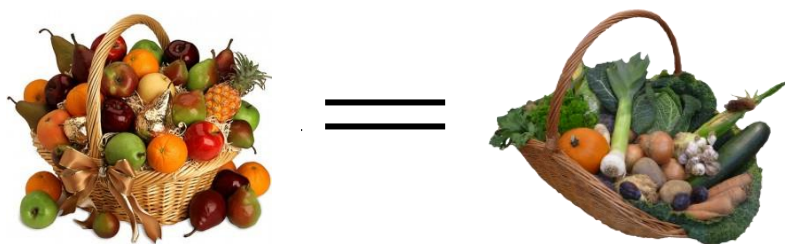


Príklad zmiznutého ovocia a zeleniny.



Didaktická hra – štvorec

Umiestni čísla 11, 12, 13, 14, 15, 16, 17 a 18, aby súčet štyroch čísel ovocia a zeleniny bol rovnaký. Potom vymaľuj ovocie jednou farbou a zeleninu druhou farbou.




Rozděľujeme

Vymaľuj jednu tretinu.



Vymaľuj jednu štvrtinu.



Vymaľuj jednu polovicu.

