



mpc
METODICKO-PEDAGOGICKÉ CENTRUM

**VZDELÁVANÍM
PEDAGOGICKÝCH ZAMESTNANCOV
K INKLÚZII MARGINALIZOVANÝCH
RÓMSKYCH KOMUNÍT**



Moderné vzdelávanie pre vedomostnú spoločnosť / Projekt je spolufinancovaný zo zdrojov EÚ

Kód ITMS: 26130130051

číslo zmluvy: OPV/24/2011

Metodicko – pedagogické centrum

Národný projekt

**VZDELÁVANÍM PEDAGOGICKÝCH ZAMESTNANCOV
K INKLÚZII MARGINALIZOVANÝCH RÓMSKYCH KOMUNÍT**

Mgr. Anna Krušinská

Z rozprávky do rozprávky

Vydavateľ: Metodicko-pedagogické centrum,
Ševčenkova 11, 850 01
Bratislava

Autor UZ: Mgr. Anna Krušinská

Kontakt na autora UZ: ZŠ Telgárt, 97673 Telgárt 68
<adresa školy, mail>

Názov: **Z rozprávky do rozprávky**

Rok vytvorenia: 2014

**Oponentský posudok
vypracoval:** Mgr. Klajbanová Marta

ISBN 978-80-565-0910-4

Tento učebný zdroj bol vytvorený z prostriedkov projektu Vzdelávaním pedagogických zamestnancov k inklúzii marginalizovaných rómskych komunit. Projekt je spolufinancovaný zo zdrojov Európskej únie.

Text neprešiel štylistickou ani grafickou úpravou.

OBSAH

- 1. Rady na úvod**
- 2. Súbtor pracovných listov – rozprávky**

Z rozprávky do rozprávky

Bolo to dávno, pradávno. Bolo to vtedy, keď ľudia nevedeli čo je televízor, rádio ani počítač. Aby im bolo veselšie, tak si vymýšľali rozprávky. Večer, keď skončili prácu vždy si našli chvíľu na rozprávku. A pretože rozprávka sa vždy končí dobre, mohli si vysnívať aj tie najtajnejšie sny a túžby. Rozprávky mali aj poučný charakter, keď upozorňovali deti na nerozumné správanie tak, ako je to v rozprávke o medovníkovom domčeku, kedy sa deti zatúlali ďaleko od domu, alebo o kozliatkach, ktoré pustili cudzieho vlka do svojho domčeka.

Skôr, než začneš pracovať, prijmi niekoľko rád:

1. Pozorne si prečítaj zadanie úloh.
2. Úlohy rieš postupne.
3. Ak potrebuješ pomoc, porad' sa s rodičmi alebo s p.učiteľkou
4. Prečítaj si rozprávky, ktoré nepoznáš.
5. Maj vždy pripravené zastrúhané farbičky.

- V rozprávkach veľmi často vystupujú vymyslené postavy a veci. Pomocou obrázkov ich pomenuj:



- Nájde v nich aj skutočné postavy, ktoré si farbičkami vymaľuj.



.....
.....



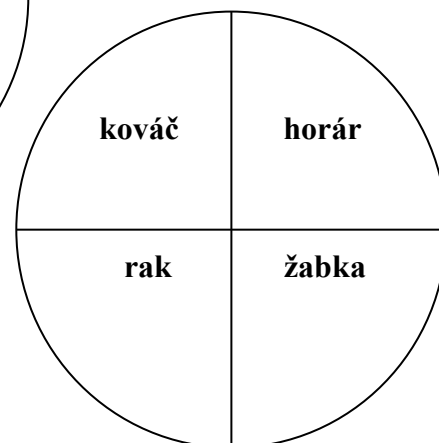
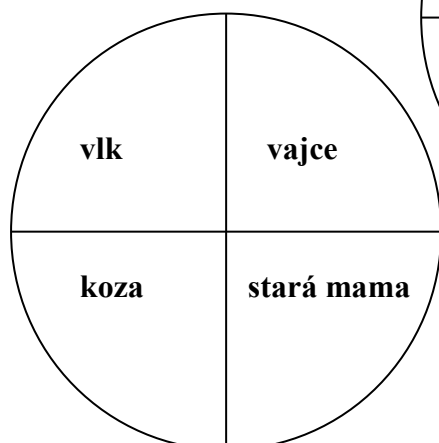
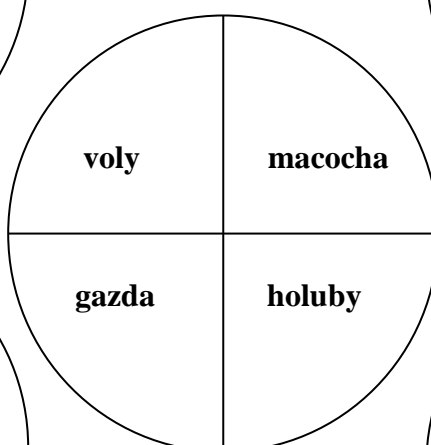
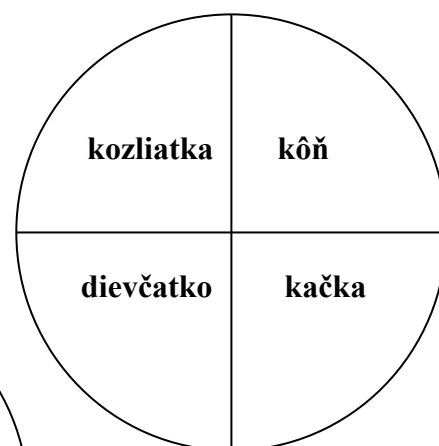
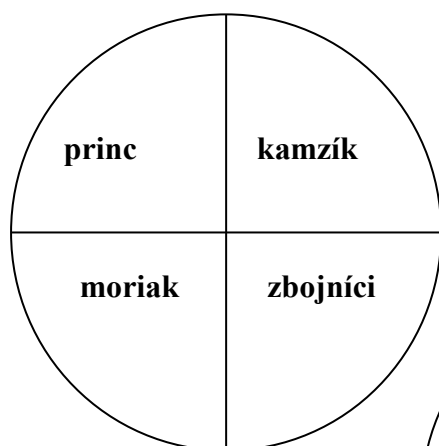
.....
.....



- Rozprávky sa nezaobídu ani bez zvieratiek. Vymaľuj okienko so zvieratkou, o ktorom poznáš rozprávku.

zajac	pes	líška	Vlk	kačka	oslík
holúbky	veverička	myš	bobor	jeleň	krava
srnka	motýľ	ovca	Žaba	hroch	nosorožec
Lev	koza	diviak	bocian	mravec	slon
pavúk	medved'	kôň	kohút	kuna	žralok

- Ak si zvládol predchádzajúcu úlohu, určite sa ti podarí vyriešiť aj nasledujúcu. Vymaľuj tou istou farbičkou postavy a zvieratká, ktoré v rozprávke vystupujú.



- **A toto je ešte náročnejšia úloha. Označ, kto do rozprávky nepatrí. Písmenká, ktoré sa ti zvýšia - vypíš do pripravených okienok. Verím, že sa ti to podarí.**

POPOLUŠKA

K - kráľ
S - slon
M - macocha
O – otec
R – robot

SNEHULIENKA

P- princ
T - trpaslík
P – prasiatko
E – Eskimák
K – kráľovná

KOZA ROHATÁ A JEŽ

V – vlk
U - užovka
J – ježko
K - koza
M - medveď

					!
--	--	--	--	--	---

- **Nakresli dve najobľúbenejšie postavy z rozprávky a pomenuj ich.**

--	--

.....

- **Dokážeš určiť z ktorej rozprávky sú tieto vety?**

To som ja, vaša mamička.

Ja vás otecko ľúbim viac ako soľ.

Zrkadielko, zrkadielko, kto je najkrajší na zemi?

Stará mama, prečo máš také veľké oči?

Janíčko, ukáž mi prštek!

Na poličke sa zjavil chlapček, maličký ako hrášok.

- **Ponúkam ti mnoho písmen, ktoré ukrývajú zázračné veci z rozprávok. Nájdeš ich?**

KLIKOHTRIORIEŠKYHUZTGJIKLIETAJÚCIKOBBERECMVHTZKDSMKGZTFG
 ZTSEKBHUHRNČEKVARMVHFSTKNHSEDEMMÍLOVÉČIŽMYKOPLZTRFSU
 KIAERLPMSZÁZRAČNÁLAMPAMKJHUGTROTTRÁVENÉJABLKOBHFTJIZUD

.....

.....

.....

- **Prečítaj a prepíš text.**

Kozliatka, kozliatka otvorte vrátka,

to som ja - vaša mamička.


Nesiem vám vo vemene mliečka,

na parôžkoch sienka.

- **Vyfarbi hviezdičku so správnou odpoveďou.**



Rozprávky majú vždy tragický koniec.



V rozprávke víťazí dobro na zlom.



Každá rozprávka končí vetou: „Na konci zazvonil zvonec a rozprávka je koniec.“



Všetko, čo sa odohráva v rozprávke je pravdivé.

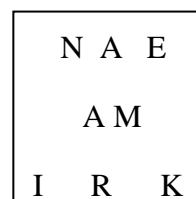
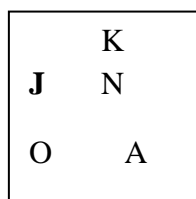
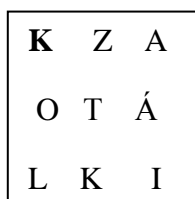
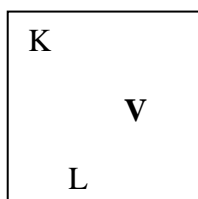


V rozprávke vystupujú vymyslené postavy.



Rozprávka = krajina fantázie.

- V štvorčekoch sú ukryté slová, poskladaj písmená a napíš slovo na riadok pod domčekom. Hrubším písmenkom začína slovo.

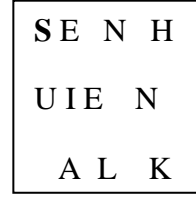
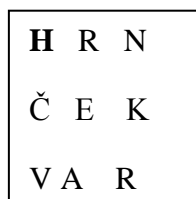
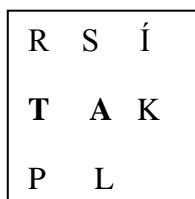
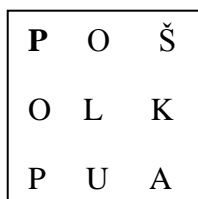


.....

.....

.....

.....



.....

.....

.....

.....

- Tlačiarensky škriatok urobil niekoľko chýb. Ak ich nájdeš, doplň ich farebným perom. /Je ich 10/

Kde bolo, tam bolo, boli raz dve deti. Boli to bracek a sestricka. Bracek sa volal janko, sestricka marienka. Mali sa veľmi radi a vždy chodili spolu. Bývali na kraji hory u dobrej mamky. Raz Janíčko povie dobrej mamke: "Mamicka-mamicka, pusťte nás na jahody!"

Vety prepíš:

.....

.....

.....

.....

.....


.....

.....

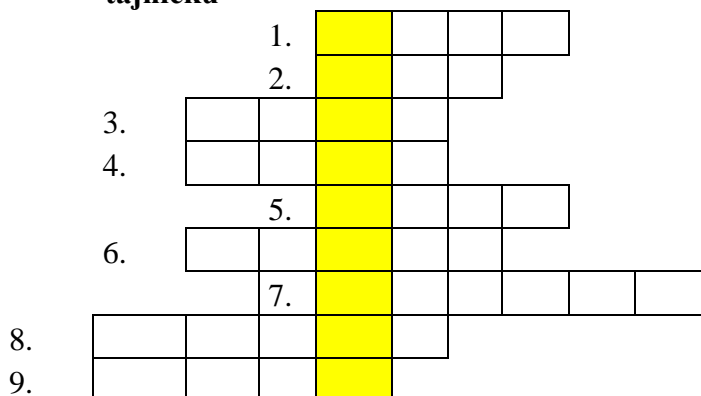
.....

.....

.....



• **Vylúšti tajničku**



- 1. Horná končatina
- 2. orgán zraku
- 3. Nádobu na kvety
- 4. Listnatý strom
- 5. Vodný živočích
- 6. Vchod do dvora
- 7. Sobota a nedeľa
- 8. Samička jeleňa
- 9. Výr

- **V ktorej z možností je slovo rozprávka správne rozdelené na slabiky? /Zakrúžkuj písmenko so správnou odpoveďou/**

- a) RO – ZPRÁ – VKA
- b) ROZ – PRÁ – VKA
- c) ROZ – PRÁV – KA



- **V týchto slovách nájdeš ukryté iné slová. Nájdeš ich? Zafarbi si toľko hviezdičiek, koľko slov nájdeš.**

JEŽIBABA

ŠUŠKALI

POHLADKALA

SESTRIČKA

CHLIEVIK

JAHODY

KROK

LEDAČINY

DVIERKA

- Rozprávky sa stali súčasťou života ľudí. Našli sa aj takí, ktorí začali rozprávky zbierať a zapisovať. Sú to spisovatelia. Práve oni tvorili základ pre to, aby vznikali rozprávkové knižky, ktoré sú pre nás samozrejmosťou. Ale aby vznikla pekná rozprávková knižka okrem spisovateľa ujo ilustrátor nakreslí farebné obrázky. Najskôr však treba vyrobiť papier. Ten vyrábame z dreva.

- Čo všetko je vyrobené z dreva?

.....

.....

- A čo knižky, z čoho sú vyrobené?

.....

- Viete, z čoho sa vyrába papier? No predsa z dreva. Drevo máme zo stromov z lesa. Stromy, ktoré vyrástli a sú veľké a silné, drevorubači spália. Na kamiónoch drevo prevezú do závodov, ktoré vyrábajú papier.



Najčastejšie sa papier vyrába zo smrekového dreva. V papierňach sa drevo zomelie, varí – mení sa na papierovinu. Následne sa v papierenskom stroji lisuje, suší, prifarbuje, vyhladzuje a natáča na veľké kotúče.




Z nich sa potom vyrábajú zošity, knihy, učebnice, časopisy, noviny, obálky, baliaci papier, hygienický papier, vreckovky ale aj špeciálny papier na výrobu peňazí.

- Pospájaj, čo sa vyrába z papiera:



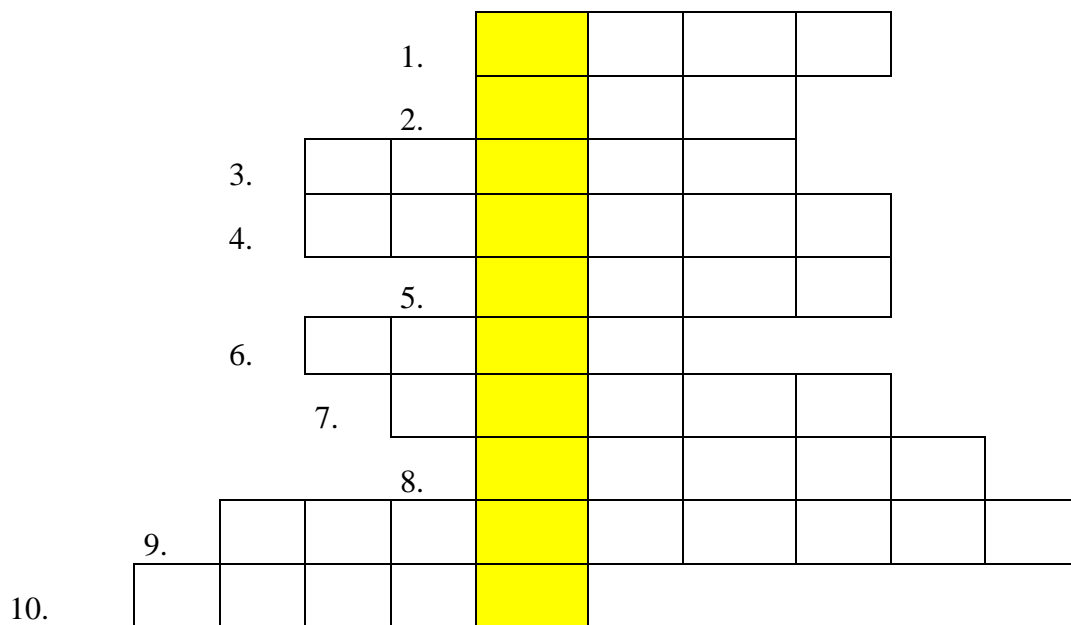


PAPIER



KTO TVORÍ ROZPRÁVKOVÉ KNIŽKY

- Doplň zvieratko do doplnovačky a zistiš, kto píše knihy



- Určíte máš doma rozprávkové knižky. Napíš aké a uved' aj meno autora.

.....

.....

.....

.....

.....

- Takto by vyzerala rozprávka O červenej čiapočke aj iné detské knižky, ak by ilustrátor nepoužíval farby. Pomôž mu ich vymaľovať. Použi rôzne farby.




- Najznámejší slovenský rozprávkar je ?????? Vypočítaj príklady, dopíš výsledky do okienok s písmenami. Nájdeš jeho meno.

1	2	3	4	5		6	7	8	9	10	11	12	13	14
87-86 =			P	23-17=			D	48-41=			O			
99-91=			B	31-29=			A	79-65=			Ý			
23-14=			Š	65-44=			N	48-36=			S			
36-33=			V	85-81=			O	26-21=			L			
57-44=			K	55-45=			I							


- Spoj správnu odpoveď

	píše		tvorivý
SPISOVATEĽ	tvorí	SPISOVATEĽ JE	usilovný
	vymýšľa si		lenivý
	kreslí		šikovný

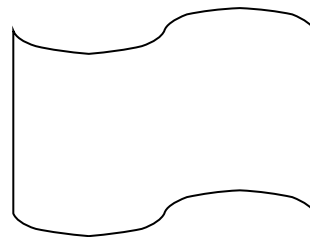
- Aj knihy majú svoj sviatok . Ak vyriešiš hádanku - dozvieš sa kedy.



Tretí mesiac v roku



Svieti na oblohe



Učebnica, cvičebnica,
brožúrka, publikácia –
jedným slovom

Rozprávka o rozprávke

Bola raz pekná rozprávka o



Uhádnite, deti, kde tá rozprávka bývala? Kdeže

inde –v ! Keď deti  otvorili, uvideli

veľa obrázkov. A na obrázkoch







biele, druhé čierne, tretie strakaté, štvrté okaté a to

piate aké? Také všelijaké.  malo na hrdle.

Pod obrázkami bolo napísané, čo tie





robili: ako pili , chytali , hrali sa na schovávačku. Aj to tam bolo, ako sa umývali. Raz, dva, tri – oblizne – oblizne mačiatko labku a labkou si umyje kožuštek. Nuž takáto rozprávka bývala v tej rozprávkovej knižke.



Keď vzala do rúk  mama, začala  rozprávať tú rozprávku.



počúvali a veľmi sa im to páčilo. A tá



 , ako všetky knižky, nebola obyčajná, ale čarodejná. Vždy, keď ju mama otvorila, začala rozprávať tú istú rozprávku a nikdy sa nepomýlila. Ale jedného dňa vzal  z police malý Janko.



Najprv ju počarbal  . Potom si naslinil prštek a začal drhnúť obrázky. Potom – predstavte si – vytrhal všetky listy. Nakoniec hodil  do kúta. Večer prišla domov mama. Povedala:

„Prečítam vám o mačiatkach.“



sa tešili. Aj malý Janko sa tešil. Ale  nemohli nájsť. Hľadali, hľadali, a kde nič, tu nič. V kúte ležali špinavé stránky, ale to už nebola  , lebo rozprávka sa z nej stratila. Nebolo vidno obrázky, ani čítať sa z nej nedalo. Deti plakali. Aj malý Janko plakal. A mama povedala: „Rozprávka býva len tam, kde ju majú radi a kde sa o ňu pekne starajú.“

NA ROZLÚČKU




1.

--	--	--	--	--	--	--	--	--



2.

--	--	--	--	--	--



3.



4.

--	--	--	--	--	--



5.

--	--	--	--	--	--



6.

--	--	--	--	--	--	--

7.

--	--	--	--	--	--



8.

--	--	--	--	--	--



9.

--	--	--	--



10.

--	--	--

11.

