



mpc
METODICKO-PEDAGOGICKÉ CENTRUM

M VZDELÁVANÍM
PEDAGOGICKÝCH ZAMESTNANCOV
K INKLÚZII MARGINALIZOVANÝCH
RÓMSKYCH KOMUNÍT



Moderné vzdelávanie pre vedomostnú spoločnosť / Projekt je spolufinancovaný zo zdrojov EÚ

Kód ITMS: 26130130051

číslo zmluvy: OPV/24/2011

Metodicko – pedagogické centrum

Národný projekt

**VZDELÁVANÍM PEDAGOGICKÝCH ZAMESTNANCOV
K INKLÚZII MARGINALIZOVANÝCH RÓMSKYCH KOMUNÍT**

Alena Červeňáková

**Pracovné listy
Zábavná angličtina**

Vydavateľ: Metodicko-pedagogické centrum,
Ševčenkova 11, 850 01
Bratislava

Autor UZ: Mgr. Alena Červeňáková

Kontakt na autora UZ: ZŠ Budkovce 355, 07215
Budkovce ,
alenacervenakova@centrum.sk

Názov: **Pracovné listy na krúžok**
Zábavná angličtina

Rok vytvorenia: 2014

Oponentský posudok
vypracoval: PaedDr. Viera Vajsová

ISBN 978-80-8052-915-4

Tento učebný zdroj bol vytvorený z prostriedkov projektu Vzdelávaním pedagogických zamestnancov k inklúzii marginalizovaných rómskych komúní. Projekt je spolufinancovaný zo zdrojov Európskej únie.

Text neprešiel štylistickou ani grafickou úpravou.

OBSAH

Úvod	str. 4 - 7
Pracovní list č.1 – My colour boat.....	str. 8
Pracovní list č.2 – Colour way	str. 9
Pracovní list č.3 – Colour stars	str. 10
Pracovní list č.4 – Cars	str. 11
Pracovní list č.5 – Transports	str. 12
Pracovní list č.6 – Transports II	str. 13
Pracovní list č.7 – About me	str. 14
Pracovní list č.8 – Wild animals	str. 15
Pracovní list č.9 – Wild animals II	str. 16
Pracovní list č.10 – Animals	str. 17
Pracovní list č.11 – On the farm	str. 18
Pracovní list č.12 – Christmas time	str. 19
Pracovní list č.13 – Winter time	str. 20
Pracovní list č.14 – Toys	str. 21
Pracovní list č.15 – Numbers	str.22
Pracovní list č.16 – Fruit	str. 23
Pracovní list č.17 – Fruit II	str. 24
Pracovní list č.18 – Birthday time	str. 25

Úvod

Tento učebný zdroj je súbor pracovných listov pre učiteľov a žiakov vo voliteľnom predmete Zábavná angličtina.

Väčšina žiakov sa angličtine vôbec nevenovalo a tento predmet a cudzí jazyk zároveň je pre nich nový a často nepoznaný. Angličtine sa však žiaci veľmi tešia, radi nový predmet spoznávajú a s radosťou sa Zábavnú angličtinu učia. Je dôležité aby vyučovanie anglického jazyka prebiehalo hravou formou a učiteľ musí zohľadňovať potreby, rešpektovať individualitu a osobnosť žiaka. Veľký ohľad musí pedagóg brať na skutočnosť, že žiaci neovládajú všetky písmená, nevedia plynulo čítať zároveň nemajú všetci osvojené zručnosti písania. V prípade učenia cudzieho jazyka so žiakmi marginalizovaných rómskych komunít je naozaj veľmi potrebné opakovať, upevňovať a vracieť sa k danému učivu. Pracovné listy som vypracovala v jednoduchej, hravej a nenásilnej forme aby ponúkli žiakom príležitosť zvládnuť prácu a tešiť sa zo svojho úspechu. Dúfam, že vytvorené učebné zdroje podporia záujem žiakov o vzdelávanie. Pracovné listy som si vyskúšala so žiakmi a tešili sa veľkej obľube.

So svojimi skúsenosťami s pracovnými listami v Zábavnej angličtine sa rada podelím.

Pracovný list č.1 – Moja farebná loď - MY COLOUR BOAT

Tematický celok – Farby

Cieľ – Zopakovať farby v anglickom jazyku, pomenovať obrázok.

Pracovný list je určený žiakom 1. a 2. ročníka. Môžeme ho využiť v druhom ročníku hlavne na zopakovanie farieb. Pracovný list nám výborne poslúži na opakovanie po letných prázdninách, kedy si s farebnými lodičkami zaspomíname na leto a zároveň ich vyfarbíme.

Žiaci pomenujú čo je na obrázku a vymenujú všetky farby na svojej lodi.

Rozvíjame komunikáciu na základe jednoduchých otázok „ What is it?“ „ What colour is it?“

Zopakujem si slovnú zásobu farby.

Pracovný list č.2 – Farebný chodníček - COLOUR WAY

Tematický celok – Farby

Cieľ – Upevniť farby v anglickom jazyku.

Pracovný list je určený žiakom 1., 2. a 3. ročníka. Pracovný list poslúži žiakom na zopakovania a upevnenie farieb. Žiaci si rozvíjajú komunikáciu a správne písanie farieb. Opakujú si slovnú zásobu farby.

Pracovný list č.3

Názov pracovného listu – Farebné hviezdy - COLOUR STARS

Tematický celok – Farby

Cieľ - Upevniť farby v anglickom jazyku.

Pracovný list je určený žiakom 1., 2. a 3. ročníka. Pracovný list poslúži žiakom na zopakovanie a upevnenie farieb. Žiaci rozvíjajú komunikáciu, zlepšujú svoje čítanie a poznávajú farby na základe prečítaného pokynu.

Pracovný list č.4

Názov pracovného listu - Autá - CARS

Tematický celok - Farby

Cieľ – Upevniť farby v anglickom jazyku.

Pracovný list je určený žiakom 1., 2. a 3. ročníka. Pracovný list poslúži žiakom na upevnenie farieb.

Pracovný list č.5, č.6

Názov pracovného listu – Doprava - TRANSPORTS

Tematický celok – Doprava

Cieľ – Pomenovať základné dopravné prostriedky. Vedieť reagovať na pokyn. Vedieť vyfarbiť dopravné prostriedky na základe pokynu. Pracovný list poslúži na poznávanie farieb na základe pokynu.

Pracovný list č.7

Názov pracovného listu - About me – O MNE

Tematický celok – Pozdravy

Cieľ - Vedieť sa predstaviť a použiť otázku What's your name?

Použiť a odpovedať na otázku How are you?

Pracovný list slúži zároveň na vyjadrenie nálady.

Pracovní list č. 8

Název pracovního listu - Wilde animals – VOLNĚ ŽIJÍCÍ ZVĚRATÁ

Tematický celok – Zvieratá

Cieľ – Poznať názvy zvierat, vedieť napísať a pomenovať zvieratá, rámček na kraji pracovního listu slúži na uvoľnenie a nakreslenie obrázku zvieratá.

Pracovní list č.9

Název pracovního listu - Wilde animals – ZVĚRATÁ V ZOO

Tematický celok – Názvy zvierat v ZOO

Cieľ - Poznať názvy zvierat: elephant, zebra, lion, monkey, tiger...

Pracovní list č. 10

Název pracovního listu – Animals - ZVĚRATÁ

Tematický celok – Zvieratá

Cieľ – Poznať názvy domácich zvierat

Úvod k téme zvieratá Poznať zvieratá s ktorými žiaci prichádzajú najčastejšie do kontakt. Vedieť definovať svoje obľúbené zvieratko. Pomenovať zviera a povedať farbu svojho zvieratká. Pomôžeme si zvukmi a obrázkami na tabuli.

Pracovní list č. 11

Název pracovního listu - On the farm – NA FARMĚ

Tematický celok – Zvieratá

Cieľ – Poznať názvy zvierat na farme

Upevniť a zopakovať názvy zvierat. Nakresliť zvieratá a vedieť určiť počet zvierat na základe pokynu.

Pracovní list č. 12

Tematický celok – Christmas time - VIANOCE

Cieľ – Poznať základnú slovnú zásobu Vianoc.

Pracovný list č.13

Názov pracovného listu - Winter time - ZIMA

Tematický celok - Ročné obdobia, zima

Cieľ – Poznať hlavné znaky ročného obdobia, zima. Vedieť pomenovať snehuliaka po anglicky. Vedieť určiť opozitá, veľký, malý.

Pracovný list č. 14

Názov pracovného listu - Hračky - TOYS

Tematický celok – Hračky

Cieľ - Vymenovať niektoré druhy hračiek. Použiť a odpovedať na otázku What's this. Vymenovať základné farby a použiť ich vo vete.

Pracovný list č. 15

Názov pracovného listu – Numbers - ČÍSLA

Tematický celok – Čísla

Cieľ - Upevniť a zopakovať prebrané učivo, zopakovať učivo čísla.

Pracovný list č. 16, č. 17

Názov pracovného listu - Fruit - OVOCIE

Tematický celok – Jedlo a nápoje

Cieľ - Zopakovať slovnú zásobu k téme ovocie. Precvičiť frázu a vedieť pomenovať čo máš rád/nemáš rád.

Pracovný list č. 18

Názov pracovného listu – Birthday time – OSLAVA NARODENÍN

Tematický celok - Oslava narodenín

Cieľ - Vedieť tvoriť jednoduché vety. Povedať koľko má žiak rokov a reagovať na otázku.

Koľko máš rokov? How old are you?

Použité zdroje – internet.

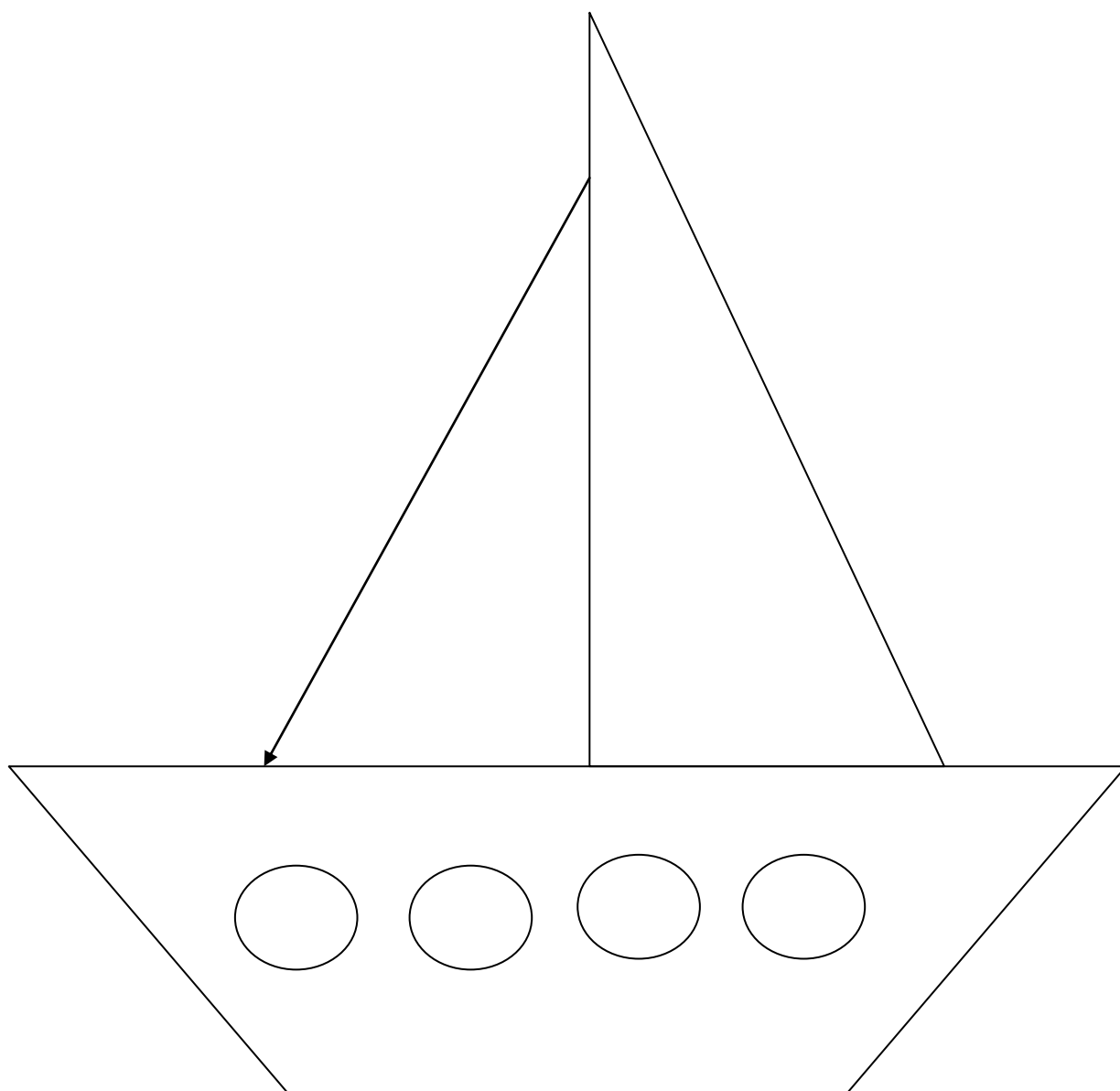
Pracovní list č.1

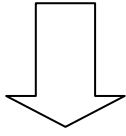
MY COLOUR BOAT

Say and write.

What is this? _____

What colour is it? _____







Pracovní list č.2

COLOUR WAY


Say and write colours.

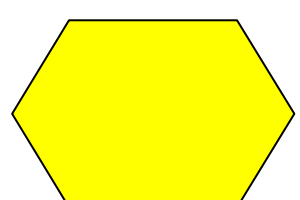





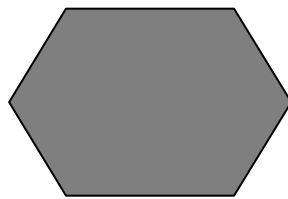


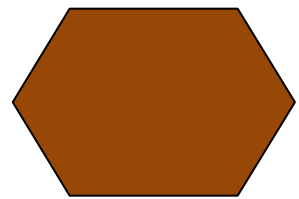


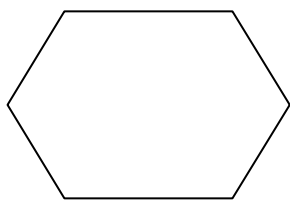













Pracovní list č.3

COLOUR STARS


Colour this stars.

Say the colours.


Circle your favourite colour.




YELLOW




BLUE




RED




GREEN




ORANGE




WHITE




PINK



BLACK



PURPLE




GREY


Pracovní list č.4

CARS

Listen and colour.




1.



2.




3.



4.




5.




6.



7.



8.



9.

Pracovní list č.5

Write. What is this?

Colour the pictures.

Say, what colour is it?



The car is _____




H17H1852PRINNA2E2Z2

The van is _____

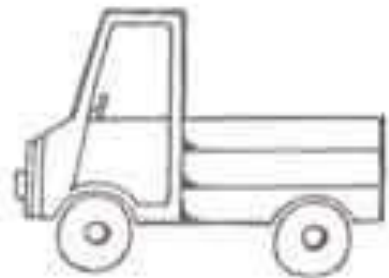



The bike is _____



The train is _____

Pracovní list č.6



The boat is blue.

The helicopter is red.

The lorry is green.

The car is orange.

The plane is yellow.

The ship is brown.

Pracovní list č.7

Draw yourself.



How are you?

Colour the face



Ask your classmates and write their names.

What is your name? _____

What is your name? _____

What is your name? _____

What is your name? _____

What is your name? _____


What is your name? _____

What is your name? _____


Pracovní list č.8

Read, write and draw.


ELEPHANT



ZEBRA



TIGER




<http://www.primarky.cz>



Pracovní list č.9

Write, read and draw animal again.

MONKEY





<http://www.primarky.cz>



LION




SNAKE



Pracovní list č. 10

Animals



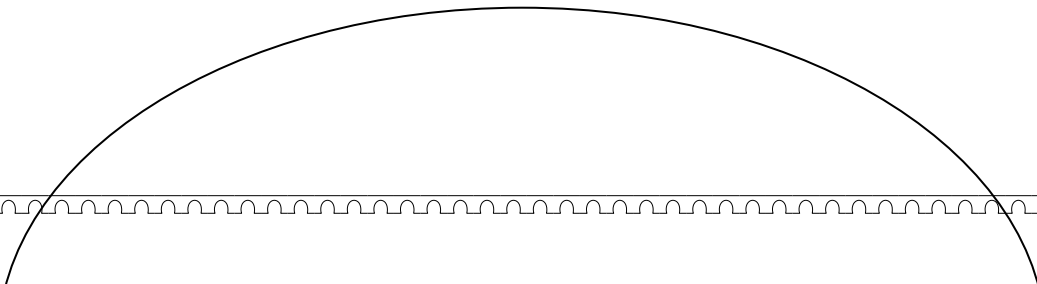
Dog _____



Cat _____

Write and draw.





My favourite animal is _____.



What colour is your favourite animal? _____

Pracovní list č. 11

On the farm



How many animals are in the picture?

Draw animals.


ONE COW



TWO GOATS



THREE SHEEP



FOUR HENS




Pracovní list č. 12

Christmas time

Colour greeting MERRY CHRISTMAS with red, yellow and green.

Merry Christmas



Draw on Christmas tree **four yellow angels, three blue candels, six red stars and five pink presents.**



↑
angel



↑
candle



↑
star



↑
present

Pracovní list č. 13

Winter time

Colour big and small snowmen.

Say the colours.



Big snowman



Small snowman




Big snowman is light blue.

Small snowman is dark blue.

Christmas tree is green.

Pracovní list č.14

What is this?



Colour.

The ball is blue and orange.

The doll is pink and yellow.


The train is grey and green.

The car is red and black.

Find and colour the toys.

ball train doll car

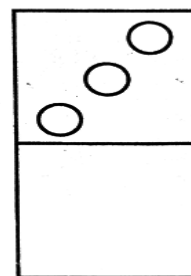
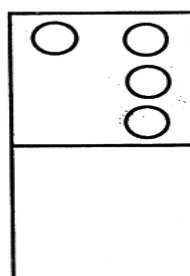
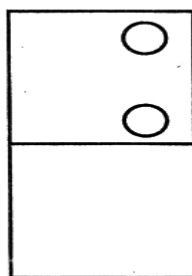
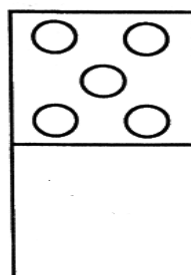
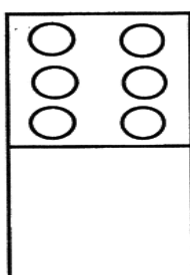
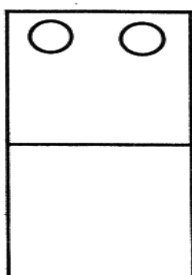
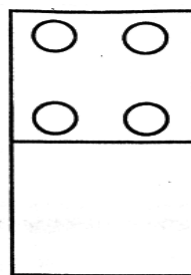
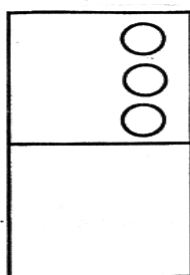
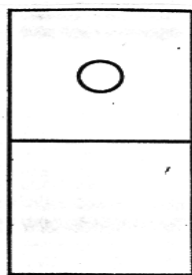
Draw your favourite toy.



My favourite toy is _____ .

Pracovní list č.15

Write numbers.



ONE _____ TWO _____ THREE _____ FOUR _____ FIVE _____
 SIX _____ SEVEN _____ EIGHT _____ NINE _____ TEN _____

Find, circle and write the numbers.

onethreetwofoursixfivesevennineteneight

Pracovní list č.16


Colour the fruit.



APPLE



PEAR



ORANGE



BANANA

The apple is red.

The pear is green.

The orange is orange. The banana is yellow.

Circle YES or NO.

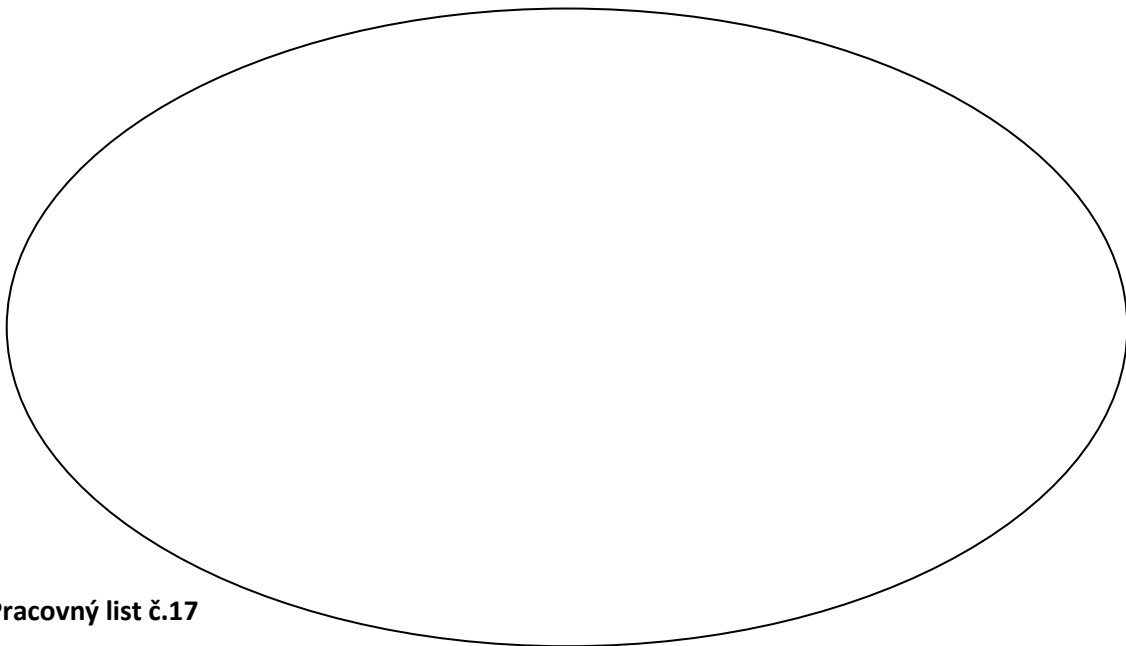
Do you like apples? YES NO

Do you like pears? YES NO

Do you like oranges? YES NO

Do you like bananas? YES NO

Draw and colour your favourite fruits.



Pracovní list č.17

Colour the fruit.



↑
pineapple



↑
lemon



↑
strawberry



↑
grapes

The pineapple is brown. The lemon is yellow. The strawberry is red. The grapes is purple.

Circle YES or NO.

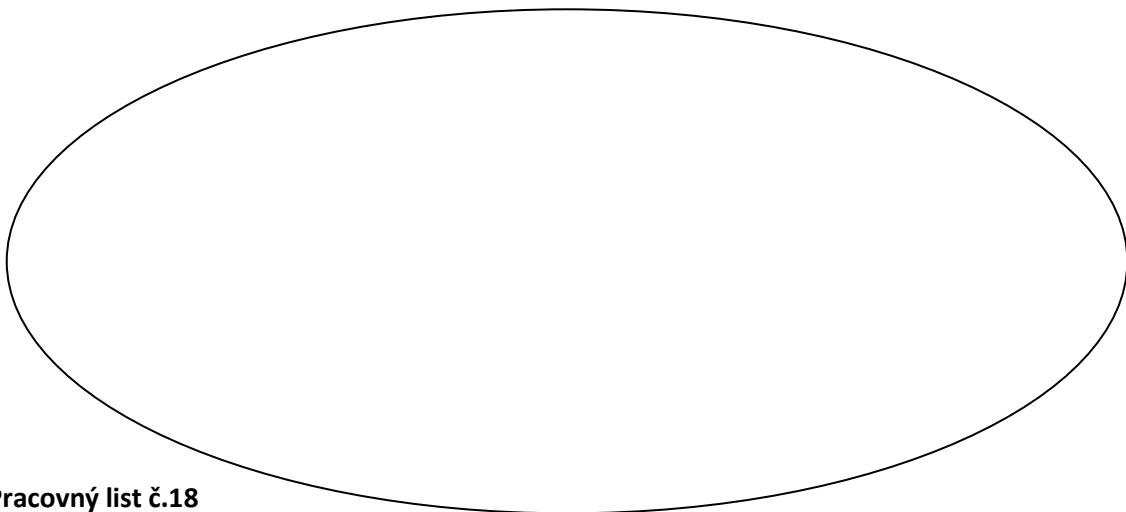
Do you like pineapples? YES NO

Do you like lemons? YES NO

Do you like strawberry? YES NO

Do you like grapes? YES NO

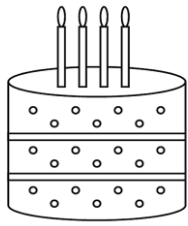
Draw and colour your favourite fruits.



Pracovní list č.18



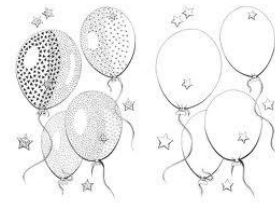
HAPPY BIRTHDAY



↑
CAKE



↑
PRESENT



↑
BALLOONS

How old are you? I'm .

Draw and colour your birthday cake.

